



1882

KONYA TİCARET ODASI
KONYA CHAMBER OF COMMERCE

EKONOMİK VE SOSYAL VERİLERLE KONYA

AHMET ÇELİK

NÜFUS



Bilgi Raporu

Ekonomik Araştırmalar ve Proje Müdürlüğü

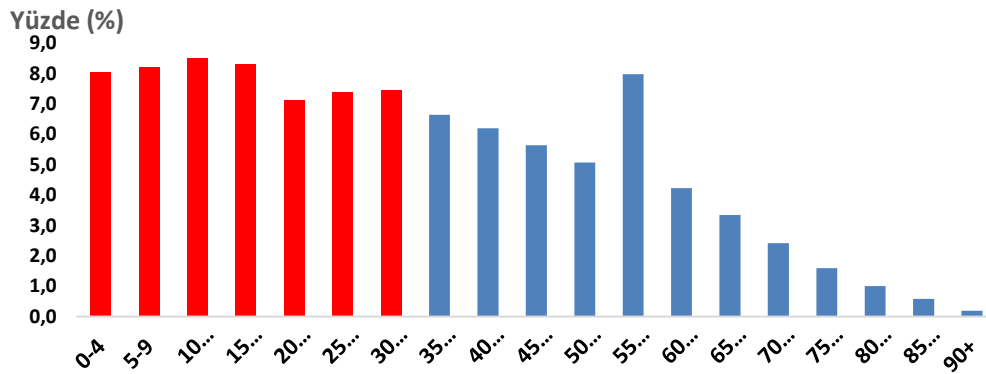
KONYA
Şubat, 2019
www.kto.org.tr

Konya, 38.873 km² toprak alanı ile Türkiye'nin en büyük şehridir.



2.205.609 nüfusu ile Türkiye'nin 7. büyük şehridir (Türkiye nüfusunun %2,7'si)

Konya'nın En Büyük Potansiyeli Genç Nüfus



Konya nüfusunun %55,1'i 35 yaş altıdır.

Kaynak: TÜİK

ÇALIŞAN SAYISI / SGK VERİLERİ

KONYA;
Sosyal Güvenlik Kurumu verilerine
göre (2018 Ekim)



SSK'lı çalışan sayısında
361.402 kişi ile **8.**
Esnaf olarak çalışan sayısında
67.233 kişi ile **6.**
Çalışan memur sayısında
77.255 kişi ile **5.**
sırada yer almaktadır.

Kaynak: SGK

İŞSİZLİK / İSTİHDAM ve İŞE YERLEŞTİRME ORANLARI

Yıllar	İşgücüne Katılım Oranı %		İşsizlik Oranı %		İstihdam Oranı %	
	Konya	Türkiye	Konya	Türkiye	Konya	Türkiye
2008	50,3	46,9	10,7	11,0	45,0	41,7
2009	51,6	47,9	10,8	14,0	46,1	41,2
2010	50,7	48,8	8,2	11,9	46,5	43,0
2011	49,0	49,9	6,9	9,8	45,6	45,0
2012	48,4	50,0	6,2	9,2	45,4	45,4
2013	48,4	50,9	4,7	9,7	46,2	45,9
2014		50,5		9,9		45,5
2015		56,1		10,5		50,2
2016		52,0		10,9		46,3
2017		52,8		10,9		47,1
2018*		53,7		11,6		47,5

Kaynak: TÜİK (2013 yılından sonra il bazında veri bulunmamaktadır)

* Açıklanma Tarihi : 15 Ocak 2019, Ekim 2018 verileri

İstihdamın Sektörel Dağılımı

Yıllar	TARIM %		SANAYİ %		HİZMETLER %	
	Türkiye	Konya	Türkiye	Konya	Türkiye	Konya
2011	25,5	34,6	26,5	24,1	48,1	41,2
2012	24,6	31,6	26,0	24,8	49,4	43,6
2013	23,6	32,7	26,4	24,7	50,0	42,6
2014	21,1	25,6	27,9	29,0	51,0	45,3
2015	20,6	25,8	27,2	27,3	52,0	46,9
2016	19,5	25,8	26,8	28,3	53,7	45,9
2017	19,4	26,4	26,5	29,0	54,1	44,7

Kaynak: TÜİK



2018	Kurum Türü	Kadın	Erkek	Toplam
İşe Yerleştirme	Kamu	23	37	60
	Özel	6.882	23.433	30.315
	Toplam	6.905	23.470	30.375
	Kayıtlı İşsiz	39.486	43.581	83.067

Kaynak: Konya İşkur İl Müdürlüğü

MARKA - PATENT - YATIRIM TEŞVİK

2018 Ocak-Kasım döneminde Konya
Marka için **2.476** başvuru ve Patent için de **169** başvuru ile
Türkiye’de **7. sırada** yer almıştır.

2018 yılı Ocak-Ekim döneminde Konya’da
142 yatırım projesi için teşvik belgesi düzenlenmiştir.
Bu yatırımlar kapsamında **1.2 milyar TL** tutarında yatırım yapılması ve
2.747 kişilik ilave istihdam oluşturulması öngörülmüştür.

Kaynak: Ticaret Bakanlığı, Türk Patent ve Marka Kurumu

GAYRİSAFİ YURT İÇİ HASILA

İl Düzeyinde GSYH

2014 yılında 43 milyar 934 milyon TL
2017 yılında **66 milyar 122 milyon TL**

Konya, toplam GSYH’den **%2,1 pay** ile
il bazında **7’nci** sırada yer almıştır.

Konya’da Kişi Başına GSYH

2014 yılında 20 bin 981 TL
2017 yılında **30 bin 461 TL**

KONYA;

Tarım sektöründe **%5,8 pay** ile 2014 yılında olduğu gibi
2017 yılında da yine **1. sırada** olmuştur.

Sanayi sektöründe 2014 yılında %1,9 olan payını **2017’de**
%2’e çıkaran Konya, iller sıralamasında 1 sıra yükselerek
10’uncu sırada yer almıştır.

Hizmet sektöründe **2017’de %1,8 pay** ile
2014’deki oranını koruyarak **9’uncu** sırada yer almaktadır.

Kaynak: TÜİK

YABANCI SERMAYE

Ekonomi Bakanlığı verilerine göre

2018 sonu itibarıyla Konya'da faaliyet gösteren yabancı sermayeli firma sayısı **340**'a yükselmiştir.

Konya'da **50** farklı ülkeden, **34** farklı sektörde yabancı sermayeli firma bulunmaktadır.

Konya'daki yabancı sermayeli firmaların toplam sermaye tutarı **326 milyon TL**'dir.

Kaynak: Konya Yatırım Destek Ofisi

KAMU YATIRIMLARI

2018 yılı sonu itibarıyla Türkiye'de iller bazında yapılan kamu yatırımlarına bakıldığında Konya **953 milyon TL**'lik kamu yatırım tutarıyla **7. sırada** yer almaktadır.

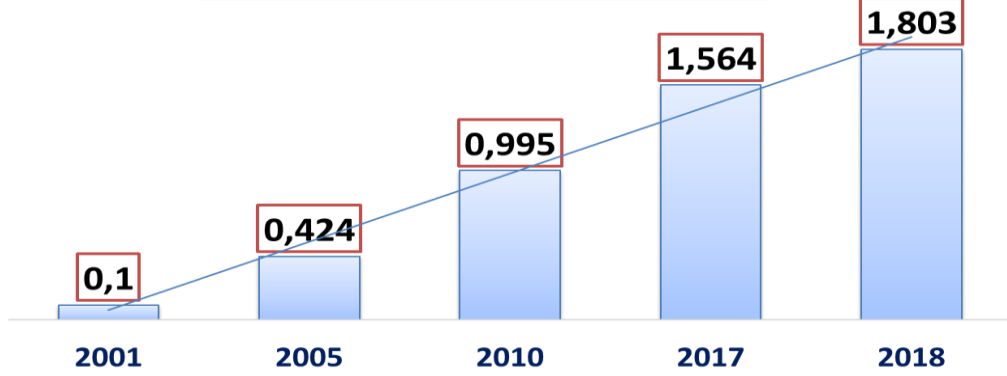
2018 yıl sonu itibarıyla sektörel kamu yatırımlarına iller bazında bakıldığında Konya;



Kaynak: Kalkınma Bakanlığı

DIŞ TİCARET (2018)

Konya İhracat Rakamları (Milyar Dolar)



2019 Ocak ayında
Konya ihracatı **%27.56** artarak **172.5 milyon \$** ile
tarihinin en yüksek rakamına ulaşmıştır.

2019 yılı ihracat hedefimiz ise **2 milyar \$** dir.

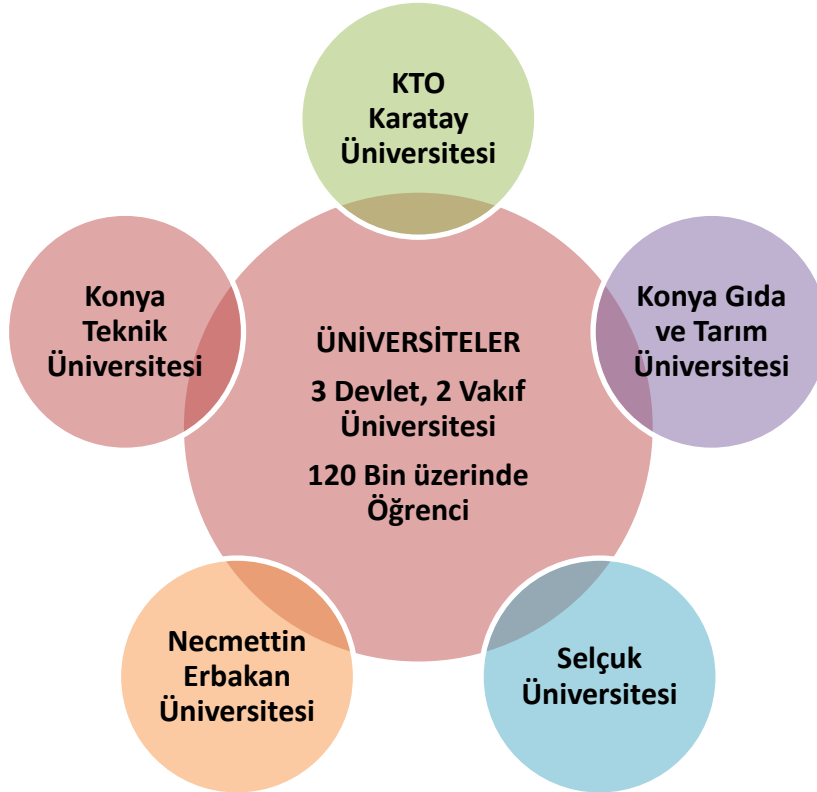
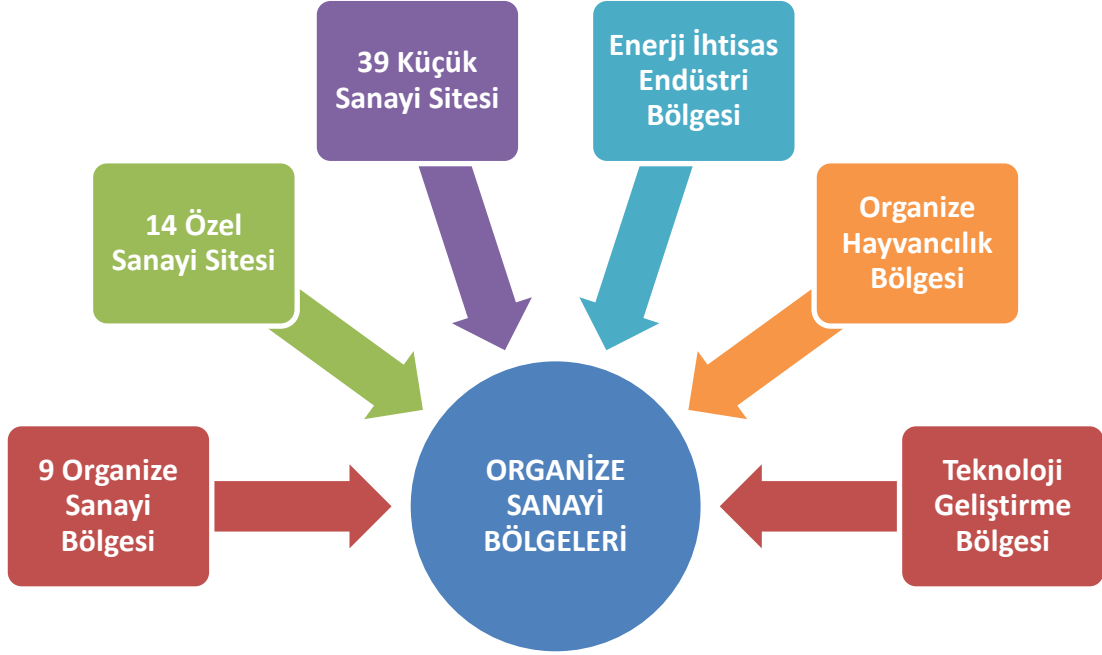
Ülkelere Göre İhracat (İlk Beş Ülke, milyon \$)

Ülke	İhracat
Irak	250.0
Almanya	127.1
İtalya	76.2
Cezayir	72.9
İngiltere	62.5

Sektörlere Göre İhracat (İlk Beş Ülke, milyon \$)

Sektör	İhracat
Makine İmalat Sanayi	414.9
Otomotiv Yedek Parça	330.5
Hububat ve Bakliyat	251.8
Demir ve Demir Dışı Metal San.	156.2
İklimlendirme Sanayii	120.0

Kaynak: TÜİK, TİM



KONYA'DA ODAK SEKTÖRLER

MAKİNE İMALAT SANAYİ

- Metal işleme alanında Türkiye pazarının **%45'i** Konya'dadır

TARIM MAKİNALARI VE ALETLERİ SEKTÖRÜ

- Traktörlerde kullanılan parçaların **%90'ı** ve tarım makinaları parçalarının **%100'ü** Konya'da üretilmektedir.
- Türkiye pazarının **%65'ine** sahiptir.
- Türkiye tarım makinaları ve aletleri ihracatının **%45'i** Konya'dan gerçekleştirilmektedir.

OTOMOTİV YAN SANAYİ

- Birçok marka modelin **%70'den** fazla parça ve ekipmanı üretilmektedir.

ARAÇ ÜSTÜ EKİPMAN SANAYİ

- Türkiye'deki ihtiyaç olan araç üstü parça ekipmanların **%70'ini** üretebilmektedir.

GIDA SANAYİ

- Türkiye tahıl üretiminin **% 10'unu** Konya karşılamaktadır.
- Bunun yanında çikolata ve şekerleme sektörü de oldukça ilerlemiş durumdadır.

METAL DÖKÜM SANAYİ

- **450** firma yılda **250.000 ton** kapasiteyle üretim yapmaktadır.
- Türkiye'deki metal döküm üretiminin **%18'i** Konya'da gerçekleşmektedir.

AYAKKABI İMALAT SANAYİ

- Yılda yaklaşık **15 milyon** çift ayakkabı ile Türkiye pazarının **%15'i** Konya'da üretilmektedir.

PLASTİK PAKETLEME ÜRÜNLERİ İMALATI

- Plastik inşaat malzemesi üretiminde (Özellikle PVC üretimi) ve ofis mobilyaları üretiminde önemli bir konuma gelmiştir.

SAVUNMA SANAYİ

- Konya'da Savunma Sanayi İhracatçılar Birliğine kayıtlı **63 firma** bulunmaktadır.
- Konya; askeri amaçlı olmayan ateşli silahlar ve benzeri aletler sektöründe **90 firma** ile hem **en çok üreticiye sahip** il, hem de yaklaşık **8,5 milyon adet** ile **en büyük üretim kapasitesine sahip** il konumundadır.
- Askeri fabrikaların ve tersanelerin kritik ürünlerinin yerli ve milli olması için Milli Savunma Bakanlığı'nın açıkladığı ve 36 firmanın yer aldığı Onaylı tedarikçi listesinde Konya'dan **11 firma** yer almıştır.

TARIM ve HAYVANCILIK	
<p>Ülke tarım alanının %8,1'i Konya'da bulunmakta.</p> <p>1,8 milyon hektar tarım arazisi (Konya'nın %46,1'i) aktif.</p> <p>Un, şeker ve tuz üretiminde Türkiye lideri.</p>	<p>Türkiye'de;</p> <ul style="list-style-type: none">✓ Ekmeklik Buğday üretiminin %11'ini,✓ Makarnalık Buğday üretiminin %25'ini,<ul style="list-style-type: none">✓ Arpa üretiminin %14'ünü,✓ Şeker pancarı üretiminin %35'ini,<ul style="list-style-type: none">✓ Mısır üretiminin %8'ini,✓ Kuru Baklagiller üretiminin %10'unu,<ul style="list-style-type: none">✓ Ayçiçeği üretiminin %9'unu, <p>tek başına Konya karşılamaktadır.</p>
<p>Konya, Büyükbaş sayısında, Süt üretiminde</p> <p>Türkiye'de birinci durumdadır.</p>	<p>Konya, Küçükbaş sayısında, Kanatlı hayvan sayısında, Yumurta üretiminde</p> <p>Türkiye'de ikinci durumdadır.</p>

Kaynak: www.konyadayatirim.gov.tr