



1882

KONYA TİCARET ODASI
KONYA CHAMBER OF COMMERCE

KONYA MEVDUAT VE KREDİ DURUMU

MUSTAFA KESKİN



Araştırma Raporu

Ekonomik Araştırmalar ve Proje Müdürlüğü

KONYA
Nisan, 2022
www.kto.org.tr

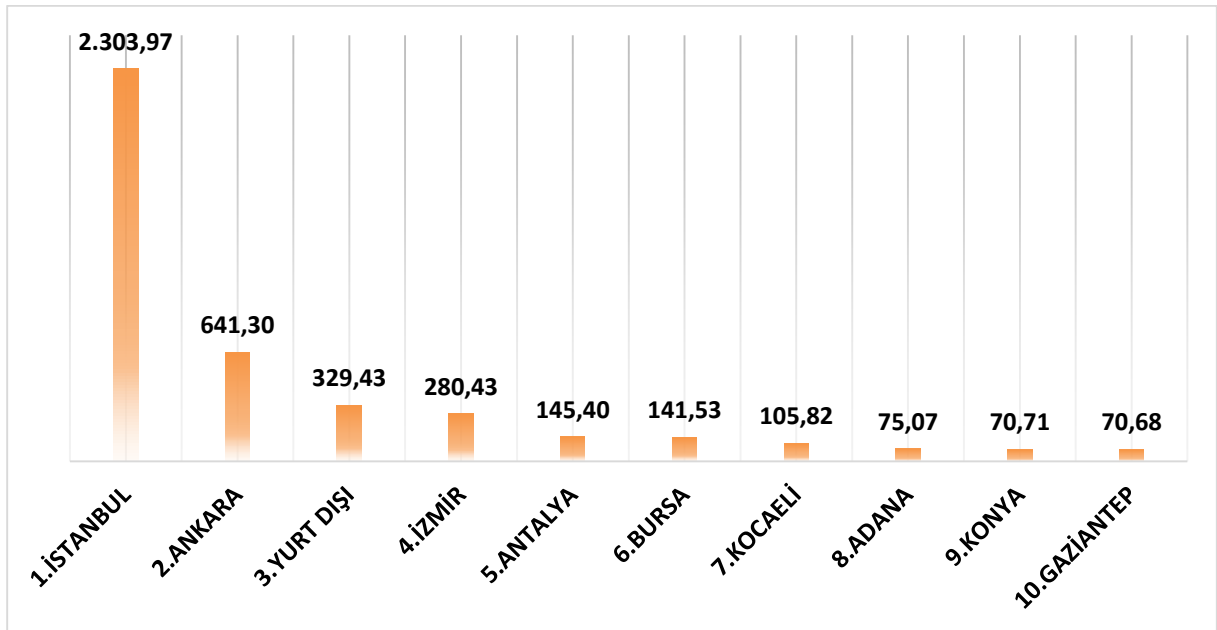
GİRİŞ

Rapor kapsamında Türkiye ve Konya'nın mevduat varlığı ve kredi kullanım iller sıralaması, mevduat ve kredi miktarları, kredi kullanımlarının sektörel ve çeşitlerine göre dağılımları, bireysel kredi kullanımları oranı ve miktarı incelenecektir.

KREDİ VE MEVDUAT VERİLERİ İLE KONYA

Türkiye'de mevduatı en yüksek 10 il, İstanbul, Ankara, Yurt Dışı, İzmir, Antalya, Bursa, Kocaeli, Adana, Konya ve Gaziantep şeklinde sıralanmıştır. Türkiye'deki toplam mevduat miktarı 5,302 Milyar TL olarak hesaplanmıştır. İller sıralamasında ilk sırada 2.303,97 Milyar TL ile İstanbul gelirken onu sırasıyla Ankara 641,30 ve Yurt Dışı 329,43 Milyar TL ile takip etmiştir. Listede dokuzuncu sırada yer alan Konya'nın ise 70,71 Milyar TL ile 1,3 oranında mevduat ağırlığı bulunmaktadır.

Grafik 1: Mevduat Varlığı Yüksek İlk 10 İl (2021, Milyar TL)



Kaynak: Bankacılık Düzenleme ve Denetleme Kurulu

Bazı illerin mevduat ve kredi miktarları incelendiğinde, 2020 yılında Bursa'nın sahip olduğu hem mevduat hem de kredi miktarlarının diğer 4 ilden daha fazla olduğu görülmektedir. 2021 yılında ise Konya 70,71 Milyar TL'lik mevduat miktarıyla Bursa'dan sonra ikinci gelirken Gaziantep 134,53 Milyar TL'lik kredi hacmiyle yine Bursa'dan sonra ikinci sırada gelmektedir. 2021 yılı mevduat miktarlarında diğer illerin sıralamasında ise Gaziantep üçüncü, Kayseri dördüncü, Denizli ise beşinci sıradadır. 2021 yılı kredi rakamlarında ise Konya üçüncü, Denizli dördüncü, Kayseri ise son sırada yer almaktadır. Konya mevduat miktarında bir önceki yıla göre %57 artarken, kredi miktarında ise %33 yükselmiştir.

Tablo 1: Bazı İllerin Toplam Mevduat ve Kredi Miktarları (2020-2021, Milyar TL)

İLLER	MEVDUAT			KREDİ		
	2020	2021	ARTIŞ ORANI (%)	2020	2021	ARTIŞ ORANI (%)
BURSA	91,73	141,53	54	110,94	147,10	33
DENİZLİ	32,14	48,27	50	60,98	79,04	30
GAZİANTEP	45,42	70,68	56	92,22	134,53	46
KAYSERİ	35,00	53,86	54	37,29	49,62	33
KONYA	44,94	70,71	57	67,61	90,06	33

Kaynak: Bankacılık Düzenleme ve Denetleme Kurulu

Bazı illerin son beş yıllık mevduat miktarları incelendiğinde Gaziantep %313 büyüme oranıyla birinci olurken Kayseri %286'lık oranla ikinci sıradadır. Konya ise son beş yıldaki mevduat hacmini %282 oranında arttırmıştır.

Tablo 2: Bazı İllerin Toplam Mevduat Miktarları (2017-2021, Milyar TL)

İLLER	MEVDUAT					2017-2021 Artış Miktarı (%)
	2017	2018	2019	2020	2021	
BURSA	41,89	50,47	66,53	91,73	141,53	238
DENİZLİ	14,60	17,49	22,28	32,14	48,27	231
GAZİANTEP	17,12	22,49	30,00	45,42	70,68	313
KAYSERİ	13,96	17,86	23,13	35,00	53,86	286
KONYA	18,53	23,12	29,71	44,94	70,71	282

Kaynak: Bankacılık Düzenleme ve Denetleme Kurulu

Bazı illerin son beş yıllık kredi miktarları incelendiğinde Gaziantep %158 büyüme oranıyla birinci olurken Denizli %118'lik oranla ikinci sıradadır. Konya ise son beş yıldaki mevduat hacmini %111 oranında arttırarak Bursa ile aynı büyüme oranına sahip olmaktadır.

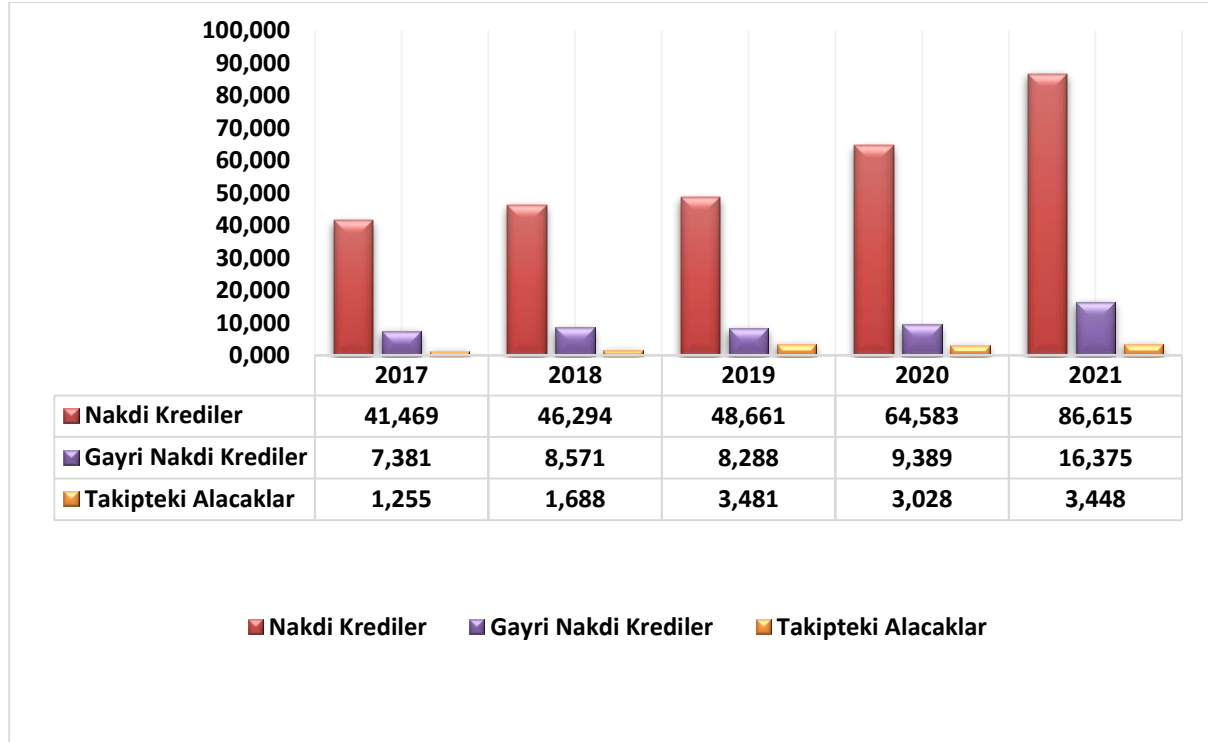
Tablo 3: Bazı İllerin Toplam Kredi Miktarları (2017-2021, Milyar TL)

KREDİ						
İLLER	2017	2018	2019	2020	2021	2017-2021 Artış Miktarı (%)
BURSA	69,79	77,76	86,94	110,94	147,10	111
DENİZLİ	36,33	46,49	50,68	60,98	79,04	118
GAZİANTEP	52,07	61,10	68,26	92,22	134,53	158
KAYSERİ	24,18	25,81	28,18	37,29	49,62	105
KONYA	42,72	47,98	52,14	67,61	90,06	111

Kaynak: Bankacılık Düzenleme ve Denetleme Kurulu

2021 yılında Konya ilinde kullanılan nakdi krediler 86,61 Milyar TL ile 2020 yılına göre **%34,1** oranında artış gerçekleştirmiştir. 2021 yılında Konya'da kullanılan gayri nakdi krediler ise 16,37 Milyar TL olarak gerçekleşmiştir. Konya'da kullanılan gayri nakdi kredilerde bir önceki yıla göre **%74,4** oranında artış görülmüştür. Takipteki krediler ise 3,44 Milyar TL ile **%13,9** oranlarında artmıştır.

Grafik 2: Konya'da Nakdi ve Gayri Nakdi Krediler ile Takipteki Alacaklar (2017-2021, Milyar TL)



Kaynak: Bankacılık Düzenleme ve Denetleme Kurulu

2017 yılından 2021 yılına kadar nakit kredi kullanımında Türkiye’de %134 oranında artış gösterirken Konya’da %109 oranında yükselmiştir.

Tablo 4: Türkiye-Konya Nakdi Kredi Rakamları (2017-2021, Milyar TL)

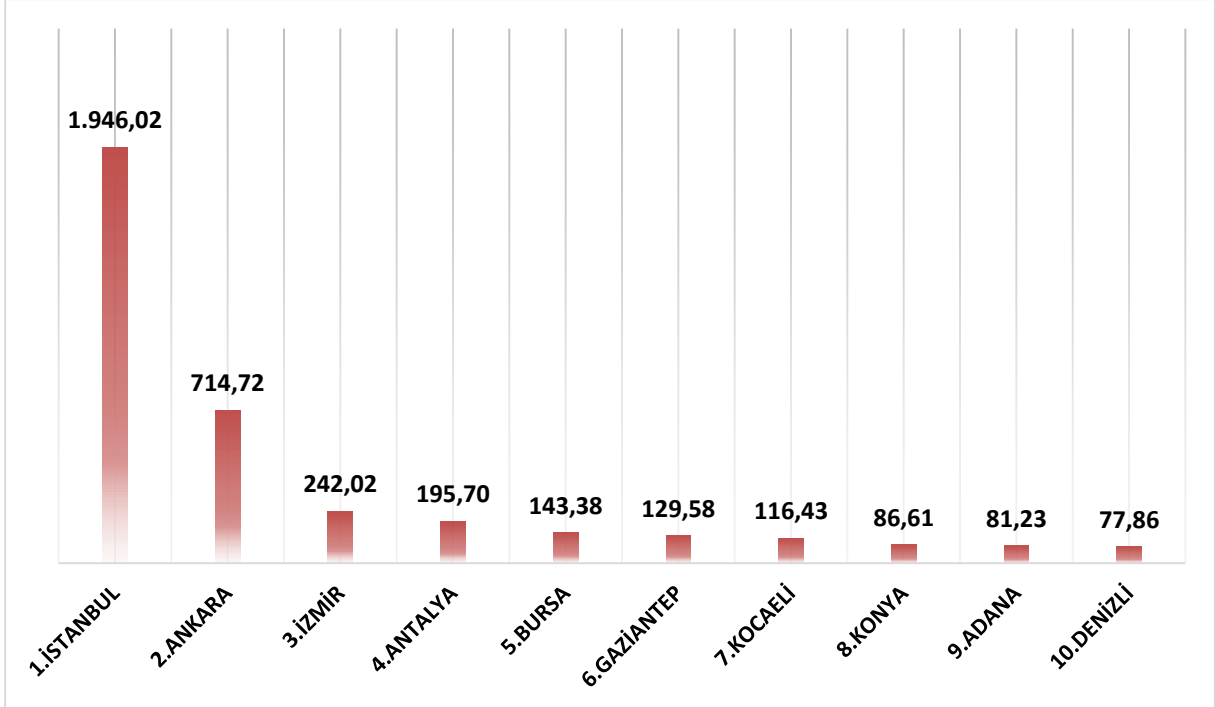
Yıllar	Türkiye	Konya
2017	2.097,31	41,47
2018	2.393,07	46,29
2019	2.654,37	48,66
2020	3.574,62	64,58
2021	4.897,73	86,61

Kaynak: Bankacılık Düzenleme ve Denetleme Kurulu

Türkiye’deki nakit kredi dağılımlarının son 5 yıllık akışı incelendiğinde ise Konya sekiz ve dokuzuncu sıralarda değişiklik göstermiştir. 2020 yılında kredi kullanımı düşerek dokuzuncu sırada yer alırken 2021 yılında ise Konya 8. sıraya yükselmiştir.

2021 yılında Türkiye’de en yüksek tutarda kredi kullanan 10 il incelendiğinde ilk sırayı İstanbul 1.946,02 Milyar TL ile alırken onu Ankara 714,72 Milyar TL ve İzmir 242,02 Milyar TL ile takip etmiştir. Konya ise 86,61 Milyar TL ile sekizinci sırada yer almaktadır.

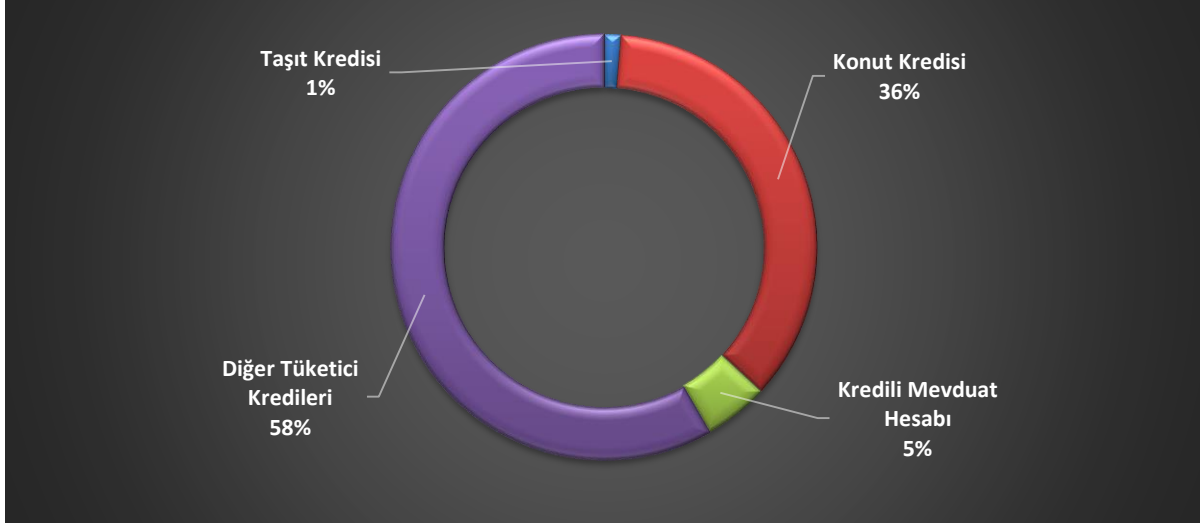
Grafik 3: Nakdi Kredi Kullanımında İlk 10 İl (2021, Milyar TL)



Kaynak: Bankacılık Düzenleme ve Denetleme Kurulu FİNTÜRK Verileri

Konya'da 2021 yılı itibariyle tüketici kredilerinin dağılımına bakıldığında; %36'sı konut, %1'i taşıt, %5'i kredili mevduat ve %58'i ise diğer krediler şeklinde dağılmaktadır.

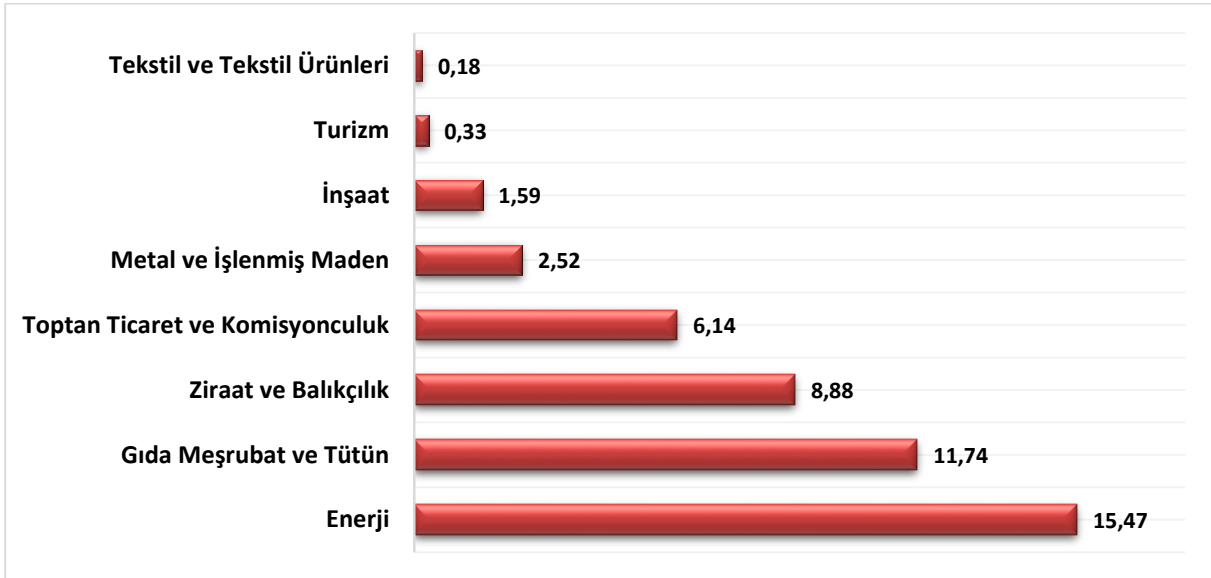
Grafik 4: Konya'da Tüketici Kredilerinin Dağılımı (2021)



Kaynak: Bankacılık Düzenleme ve Denetleme Kurulu

Konya'da seçili sektörlerin kredi kullanım miktarlarında başı çeken 15,47 Milyar TL ile Enerji sektörü olurken Gıda Meşrubat ve Tütün 11,74 Milyar TL ile ikinci sırada yer almaktadır.

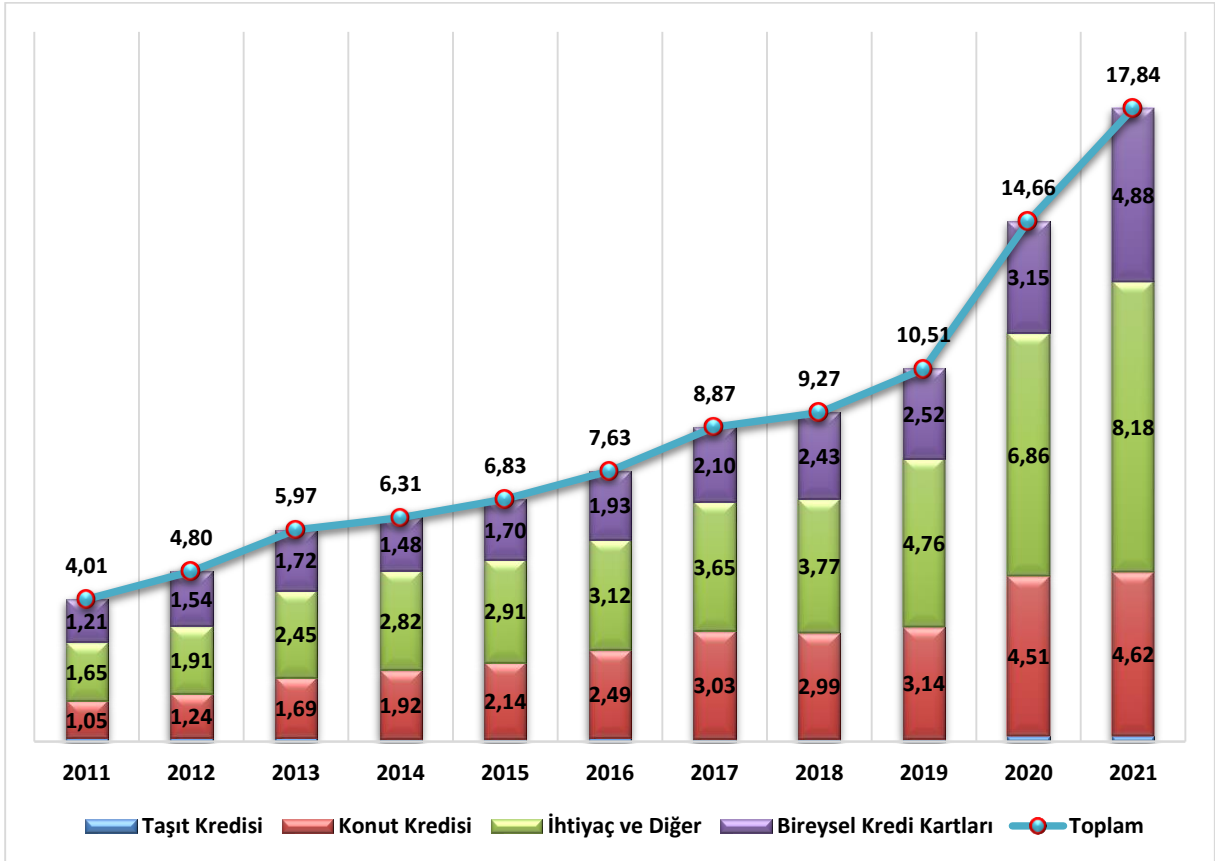
Grafik 5: Konya'da Seçili Sektörlerde Kredi Kullanım Miktarları (2021, Milyar TL)



Kaynak: Bankacılık Düzenleme ve Denetleme Kurulu

2021 yılında Konya bireysel kredi kullanım oranlarının toplamı 17,84 Milyar TL olarak gerçekleşmiştir. Konya bireysel kredi kullanımının dağılımında ise 8,18 Milyar TL ihtiyaç ve diğer krediler, 4,88 Milyar TL bireysel kredi kartları, 4,62 Milyar TL konut kredileri ve 162 Milyon TL taşıt kredilerine kullanılmıştır.

Grafik 6: Konya'da Bireysel Kredilerin Gelişimi (2021, Milyar TL)



Kaynak: Bankacılık Düzenleme ve Denetleme Kurulu

SONUÇ

Konya mevduat varlığında iller sıralamasında 70,71 Milyar TL ile dokuzuncu olmuştur. Nakdi kredi kullanımında ise 86,61 Milyar TL ile sekizinci sırada bulunmaktadır. Konya'nın kullandığı bu kredilerin %80'ni sektörel faaliyetlerde gerçekleşmiştir. Bu minvalde Konya, nakdi kredileri sektör bazında en fazla kullanan sekizinci il konumundadır.

Sonuç olarak Konya ili kredi kullanımında diğer iller ile mukayese edildiğinde yüksek bir miktarda sahiptir. Ayrıca kredi kullanımında bireyselden ziyade sektörel kullanımlar daha fazla tercih edilmiştir.

KAYNAKLAR

- Bankacılık Düzenleme ve Denetleme Kurulu