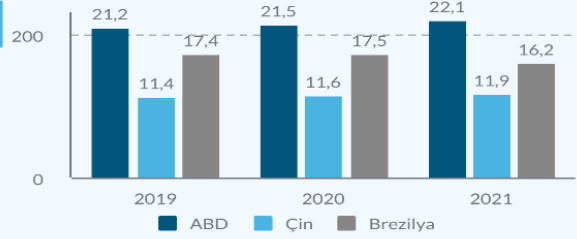


ET ÜRÜNLERİ SEKTÖRÜ DÜNYA

2020 yılında Covid-19'un etkisiyle uluslararası et fiyatlarında düşüş yaşanmıştır. Lojistik güçlükler, gıda hizmetlerindeki ve insanların harcamalarındaki düşüş, bazı büyük ithalatçı ülkelerin ithalat taleplerinde geçici olarak azalmaya sebep olmuştur. OECD-FAO Tarım Açısından Gelecek Değerlendirmesi raporunun bu seneki baskısında küresel et arzının 2021-2030 döneminde artış göstererek 2030 yılında 374 milyon metrik tona ulaşacağı öngörülmektedir.

1 Dana Eti Üretiminde Öne Çıkan Ülkeler (%)

- 2021 yılında dünya dana et üretimi 57 milyon 600 bin ton olarak gerçekleşmiştir.
- 2021 yılında kırmızı et üretiminde ABD, ihracatta Brezilya ilk sırada yer almıştır.
- Dünya'da en büyük siğir varlığına sahip ülke Hindistan'dır.

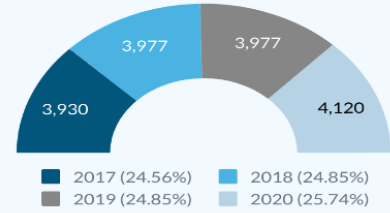


Kaynak: arastirma.tarimorman.gov.tr



Dünya dana eti üretiminin %20'si uluslararası ticarete kullanılmaktadır. 2021 yılında dünya siğir varlığı 1 milyar 525 bin başa ulaşmıştır. En büyük ithalatçı olan Çin'in ise kırmızı ete olan talebi artarak devam etmektedir.

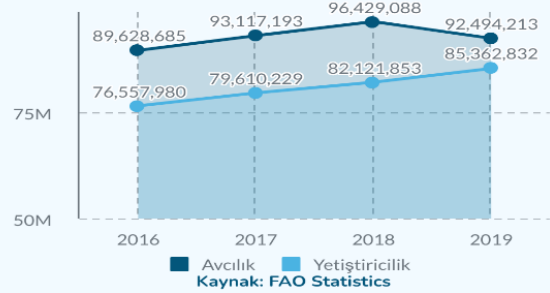
2 Dünya Kırmızı Et Canlı Hayvan Sayıları (2017-2020, Milyon Baş)



Kaynak: FAO Statistics

3 Küresel Avlanma Üretimi (Ton)

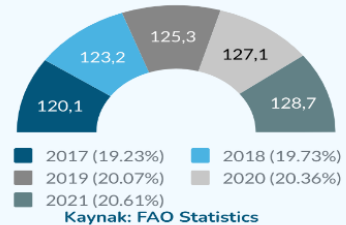
Dünya toplam su ürünleri üretimine yıllar itibarıyla bakıldığında aşırı avlanma ve kirlilik nedeniyle avlanan su ürünleri türlerinde ve miktarlarında azalma yaşandığı görülmüştür. Buna karşılık yetiştiricilik üretiminin yıllar içinde yükselen bir ivme ile artması su ürünlerinin temininde avcılığın yerini yetiştiriciliğe bırakması olarak değerlendirilmektedir. 2019 yılında 177,9 milyon ton olarak açıklanan dünya üretiminde, bir önceki yıla göre en yüksek artış %33,4 payla Türkiye'nin olmuştur.



Kaynak: FAO Statistics

2019 yılında **177,9 milyon ton** olarak gerçekleşen dünya su ürünleri üretiminin, **85 milyon tonu (%48)** yetiştiricilikten elde edilmiştir. Yetiştiricilik üretiminin **32 milyon tonu** denizden, **53 milyon tonu** iç sulardan sağlanmıştır. Yetiştiricilik yoluyla en çok su ürünleri üretimi olan Çin, 2019 yılında **48 milyon ton** ile dünya toplam üretiminin %56'sını üretmiştir. 2019 yılında su ürünleri yetiştiriciliğinde Avrupa kıtasında en büyük üretici ise **834.662 Türkiye** olmuştur.

4 Dünya Kanatlı Et Üretimi (Milyon Ton)

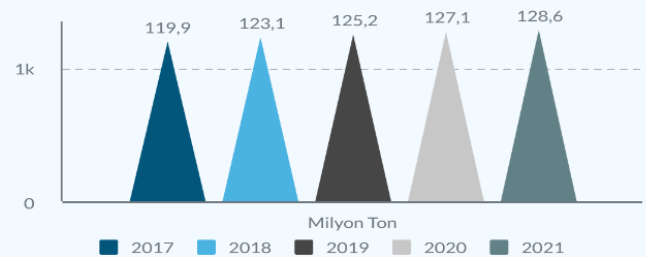


Kaynak: FAO Statistics

5 Dünya Kanatlı Et Tüketimi (Milyon Ton)

2021 yılı dünya kanatlı et tüketimi 128,7 milyon ton olarak gerçekleşmiştir. Kanatlı et, dünya et üretiminde %40 civarındaki payı ile en çok üretilen ve tüketilen değerli bir besin kaynağı olma özelliğine sahiptir.

Beyaz et üretiminde dünyada 10. sırada olan Türkiye, 2021 yılında bir önceki seneye göre % 5 civarında artış ile 2,3 milyon ton beyaz et üretimi gerçekleştirmiştir.



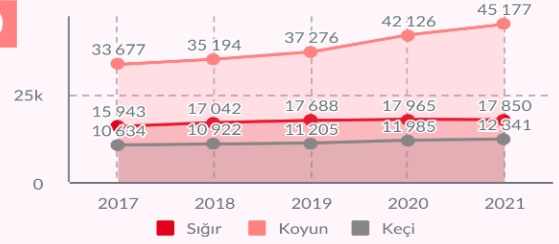
Kaynak: FAO Statistics

ET ÜRÜNLERİ SEKTÖRÜ TÜRKİYE

İnsanlık açısından gıda güvenliğinin önemli girdilerinden olan hayvancılık sektörü ve sektörün geleceği tüm dünya için hayatidir. Bu durum dünyanın en büyük 17. nüfusuna, 10. tarım ekonomisine, 21. milli gelire sahip olan ülkemiz açısından da aynıdır. 2021 yılında ülkemiz dana eti ticaretinde dış ticaret fazlası gerçekleştirmiş bir ülkedir. Bu kapsamda 2022 yılında da üretimin 58 milyon tonu aşacağı öngörülmektedir.

1 Kırmızı Et Hayvan Sayıları (2017-2021)-(Bin)

2021 yılında büyükbaş hayvan sayısı bir önceki yıla göre %0,6 azalarak 17,8 milyon baş, küçükbaş (koyun ve keçi) hayvan sayısı %6,2 artışla 57,5 milyon baş olarak gerçekleşmiştir. 2017-2021 yılları arasında hayvan sayılarında genel anlamda bir artış gözlemlenmiştir.

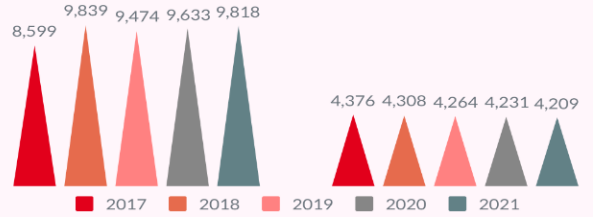


Kaynak: TÜİK

Ülkelerin et tüketim alışkanlıkları ekonomik refah seviyesiyle ilişkilidir. Ekonomik Kalkınma ve İşbirliği Örgütü (OECD) verilerine göre Türkiye'de et tüketim istatistikleri incelendiğinde;

- 2021 yılında dana tüketimi 2017 yılına göre %14,1 oranında artarak kişi başı 9.818 kg olarak gerçekleşmiştir.
- 2021 yılında koyun tüketimi 2017 yılına göre %3,8 oranında azalarak kişi başı 4.209 kg olarak gerçekleşmiştir.

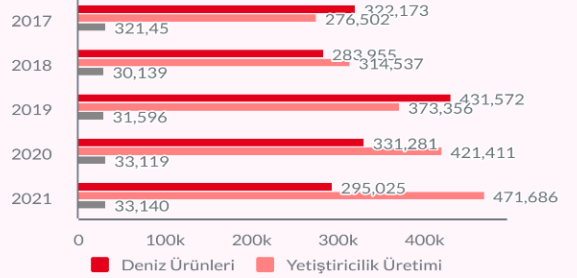
2 Kırmızı Et Tüketim İstatistikleri (Kg/Kişi Başı)



Kaynak: OECD Data

3 Su Ürünleri İstatistikleri (2017-2021)-(Ton)

- 2021 yılında denizlerimizden en çok avlanan denizbalıkları sırasıyla; **hamsi, çaça, istavrit (kraça), sardalya, mezzit ve lüfer** olmuştur.
- 2021 yılında denizlerimizden avlanan balıkları fiyatlara göre sıraladığımızda (TL); **kalkan** (153,9), **sinagrit** (129,6), **orkinoz** (112), **fangri** (111,8), **lahoz** (108,2), **traňa** (90,02)'dir.
- 2021 yılında kullanım amacına yönelik insan tüketiminde kullanılan ve en çok avlanan deniz balıkları sırasıyla; **hamsi, istavrit, sardalya, mezzit, lüfer ve tekir**'dir.

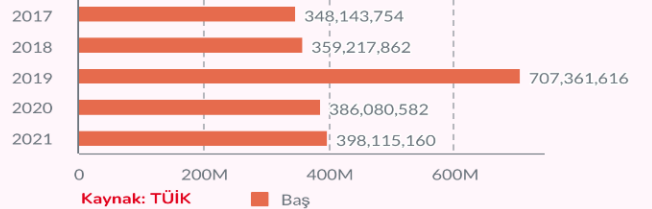


Kaynak: TÜİK

Beyaz et, türlerine göre canlı hayvan sayısı istatistiklerine bakıldığında;

- 2021 yılında tavuk, hindi, kaz ve ördek sayısı 2020 yılına göre %3,1 oranında artarak **398 milyon baş** olarak gerçekleşmiştir.
- 2021 yılında kesilen tavuk sayısı 2020 yılına göre %3,5'lük bir artış gösterirken, elde edilen et miktarı da %5,1 oranında artış göstererek 2.2 milyon ton olmuştur. Hindi sayısı ise %14,7 elde edilen et miktarı %11,8 oranında azalış göstermiştir.

4 Türkiye Yıllara Göre Kümes Hayvan İstatistikleri (Baş)

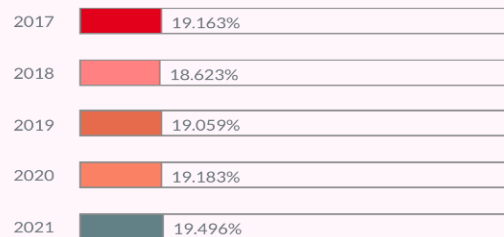


Kaynak: TÜİK

5 Türkiye Beyaz Et Tüketimi (2017-2021)-(kg/kişi başı)

OECD verilerine göre Türkiye'de beyaz et tüketim istatistikleri incelendiğinde;

- 2021 yılında kanatlı eti tüketimi 2017 yılına göre %1,7 oranında artarak kişi başı 19.496 kg olarak gerçekleşmiştir.
- Son 5 yılda kanatlı eti tüketiminde en fazla azalışın yaşandığı yıl 2018 yılı olmuştur.



Kaynak: OECD Data

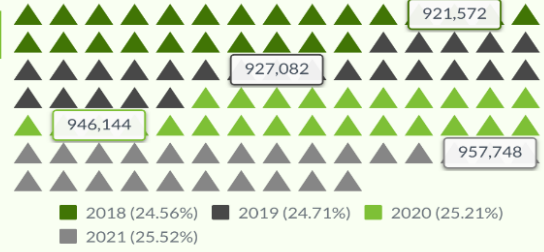
ET ÜRÜNLERİ SEKTÖRÜ KONYA

Ülkemizin küçükbaş, büyükbaş hayvan, kümes hayvanı ile et, süt ve yumurta üretimine önemli katkıları olan Konya, sahip olduğu geniş meralar ve bitkisel üretim alanları ile hayvancılığın gelişmesine önemli katkılar sağlamaktadır. Konya, ülkemizde hayvansal üretimde; büyükbaş hayvan sayısında birinci, koyun sayısında ikinci ve yumurta tavuğunda toplam üretimin %7,8'ini karşılayarak üçüncü sırada yer almıştır.

1 Konya Büyükbaş Hayvan Sayısı (Baş)

2021 yılında;

- Konya, Türkiye'de büyükbaş hayvan sayısında ülkemizde lider konumda yer almıştır.
- Türkiye'deki toplam büyükbaş hayvan sayısının %5,3'ü Konya'da bulunmaktadır.
- Büyükbaş hayvan sayısında Konya'yı 860.404 baş ile Erzurum ve 781.070 baş ile İzmir izlemektedir.



Kaynak: TÜİK



Küçükbaş hayvan türü bakımından Konya'da en çok yerli koyun yetiştirilmektedir. 2021 yılında yetiştirilen yerli koyun sayısı 2020 yılına göre %8,5 oranında artmıştır. 2021 yılında yetiştirilen koyun sayısı 2020 yılına göre %7,5 oranında artış göstermiştir.

2 Konya Küçükbaş Hayvan Varlığı (Baş)

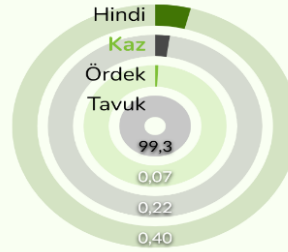
Tür	2020	2021
Kıl Keçisi	285.044	287.880
Tiftik Keçisi	1.575	1.783
Keçi (Toplam)	286.619	289.663
Merinos	319.746	340.301
Yerli (Koyun)	2.236.864	2.428.717
Koyun (Toplam)	2.843.229	3.058.681

Kaynak: TÜİK

3 Konya Kümes Hayvancılığı 2020-2021 Değişim (%)

Mevcut kapasitesiyle büyüme eğiliminde olan sektör, 2019 yılında maksimum üretim seviyesine ulaşmış, ancak Irak'ın yumurta ithalatına yasak getirmesiyle sektör büyük ölçüde bu durumdan etkilenmiştir.

Konya'da kümes hayvanları yetiştiriciliğinden daha ziyade yumurta tavukçuluğu yapılmaktadır. Türkiye'de ilk Yumurtacılar Birliği Konya'da kurulmuşken, ilk yumurta ihracatı da Konya'da yapılmıştır.



Kaynak: TÜİK

12,3%

2021 yılında Konya'da yetiştirilen tavuk sayısı 2020 yılına göre azalış göstermiştir.

2021 yılında Konya'nın yumurta tavuğu üretimi 2020 yılında %11,6 oranında azalarak 9.475.624 adede düşmüştür. Konya, 2021 yılında Türkiye'nin yumurta tavuğunun %7,8'ini karşılayarak Afyon ve Manisa'dan sonra üçüncü olmuştur. Yumurta tavukçuluğunda 16.825.319 adet yumurta tavuğu ve %13,9 pay ile Afyon ilk sırada yer almış, onu 12.061.740 adet yumurta tavuğu ve %10 pay ile Manisa izlemiştir.

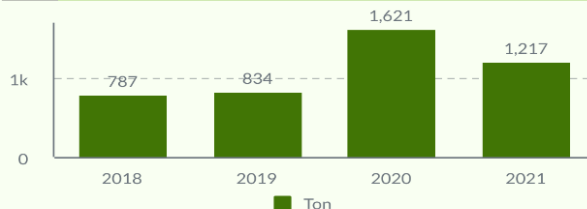
4 Konya Kümes Hayvancılığı (Adet)



Kaynak: TÜİK

Milyon Ton

5 Konya Avlanan İşsu Ürünleri Miktarı (Ton)



Kaynak: TÜİK

Konya'da su ürünleri yetiştiricilik verilerine bakıldığında ;

- Alabalık üretimi 2021 yılında bir önceki yıla göre üretiminde %3,1 oranında azalış ile 365 ton üretim gerçekleşmiştir.
- Tilapya üretimi ise yıllara göre dalgalı bir seyir izlemiştir. 2021 yılında 6 tonluk bir üretim gerçekleştirmiştir.