



1882

KONYA TİCARET ODASI
KONYA CHAMBER OF COMMERCE

TÜRKİYE'NİN İKİNCİ 500 BÜYÜK SANAYİ KURULUŞU 2021
ve LİSTEDE KONYA'NIN YERİ
BURÇİN KABAKCI



Araştırma Raporu

Ekonomik Araştırmalar ve Proje Müdürlüğü

KONYA
Temmuz, 2022
www.kto.org.tr



İÇİNDEKİLER

1. GİRİŞ	2
2. RAKAMLARLA TÜRKİYE’NİN İKİNCİ 500 BÜYÜK SANAYİ KURULUŞU 2021	3
3. TÜRKİYE’NİN İKİNCİ 500 BÜYÜK SANAYİ KURULUŞU ARASINDA YER ALAN KONYA FİRMALARI	13



1. GİRİŞ

İstanbul Sanayi Odası tarafından bu yıl 54’üncüsü hazırlanan Türkiye’nin İkinci 500 Büyük Sanayi Kuruluşu listesi 2021 yılı verileri açıklanmıştır. Listenin ilk 10’unda yer alan firmalara bakıldığında sıralamanın bir önceki yıla göre büyük oranda değiştiği görülmektedir. 2021 yılında listenin ilk sırasında 980 milyon TL’lik üretimden satış rakamı ile Ege Seramik firması yer alırken, ikinci sırada ise 979,7 milyon TL’lik üretimden satış rakamı ile Kozlu Gıda İmalat yer almaktadır. Kangal Termik Santral ise 979,6 milyon TL’lik üretimden satış rakamı ile listenin üçüncü sırasında yer almaktadır.

Listenin ilk sırasında yer alan Ege Seramik 2020 yılında İSO 500’de 481. sırada yer almıştır. İkinci sırada yer alan Kozlu Gıda İmalat 2020 yılında İSO İkinci 500’de 363. sırada yer alırken, üçüncü sırada yer alan Kangal Termik Santral ise 2020 yılında İSO İkinci 500’ün 7. sırasında yer almıştır.



2. RAKAMLARLA TÜRKİYE’NİN İKİNCİ 500 BÜYÜK SANAYİ KURULUŞU 2021

İSO İkinci 500’ün üretimden net satışları, 2019 yılındaki nispi yavaşlamanın ardından pandeminin yaşandığı 2020 yılında yüzde 21,7 ile güçlü bir artış göstermişti. 2021 yılında ise iç ve dış talepteki toparlanmanın yanı sıra enflasyon ve döviz kurlarındaki artışın da etkisiyle İSO İkinci 500’ün üretimden satışları yüzde 77,5’lik artışla önemli ölçüde hızlanmıştır.

2020 yılında, 578,8 milyon TL ile 251,6 milyon TL arasında üretimden net satış yapan şirketlerin girebildiği İSO İkinci 500’ün 2021 sıralamasında bu bant 980,1 milyon TL ile 444,1 milyon TL arasında oluşmuştur.

2021 yılında “Türkiye’nin İkinci 500 Büyük Sanayi Kuruluşu” listesinde yer alan ilk 10 firma şunlardır;

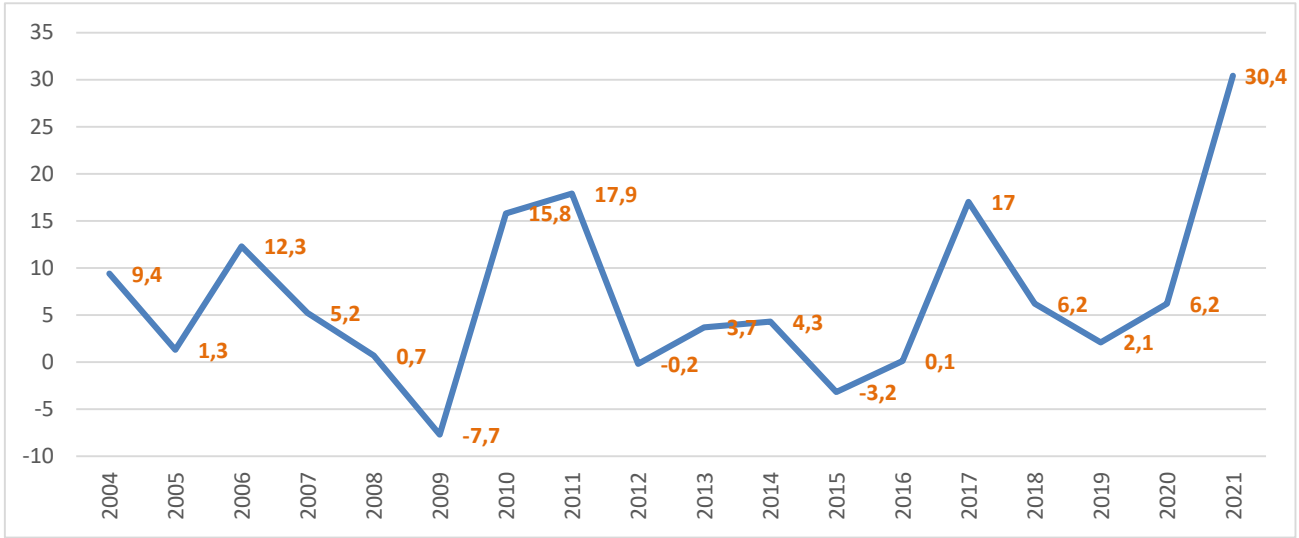
Türkiye Sıra		Kuruluşlar	Bağlı Bulunduğu Oda/Kamu	Üretimden Satışlar Net (milyon TL)
2021	2020			
1	-	Ege Seramik San. ve Tic. A.Ş.	Ege Bölgesi Sanayi Odası	980.095.800
2	363	Kozlu Gıda İmalat San. Tic. ve Taşımacılık A.Ş.	Suluova Ticaret ve Sanayi Odası	979.795.285
3	7	Kangal Termik Sant. Elek. Üretim A.Ş.	Sivas Ticaret ve Sanayi Odası	979.671.652
4	-	-	Kahramanmaraş Ticaret ve Sanayi Odası	-
5	-	Üntel Kabloları San. ve Tic. A.Ş.	Kocaeli Sanayi Odası	978.295.288
6	+	Kendirliiler Haddecilik San. ve Tic. A.Ş.	Dört Yol Ticaret ev Sanayi Odası	977.351.440
7	-	Özyaşar Tel ve Galvanizleme Sanayi A.Ş.	İstanbul Sanayi Odası	977.178.765
8	+	Pam Yağ Gıda ve Kimya San. Tic. Ltd. Şti.	Gaziantep Sanayi Odası	971.610.713
9	-	-	İstanbul Sanayi Odası	-
10	36	Sertel Vida Metal A.Ş.	Mersin Ticaret ve Sanayi Odası	970.992.378

(+) Bir önceki yıl İSO 1000’de yer almayan kuruluşlar ile bir önceki yıl bilgilerini açıklamayıp bu yıl bilgilerini açıklatan kuruluşlar (+) işareti ile gösterilmektedir.

(-) Ana tabloda sıra numaralarının bazılarının karşısında görülen (-) işareti, o sırada yer alan kuruluşun isminin açıklanmasını istemediğini göstermektedir. Bu yıl bilgilerini açıklamayan ve/veya İSO 500’den İSO İkinci 500’e gerileyen kuruluşların bir önceki yıl sıralama bilgileri de (-) işaretiyle gösterilmektedir.



Üretimden Satışlar (Net) (Reel Değişimler)



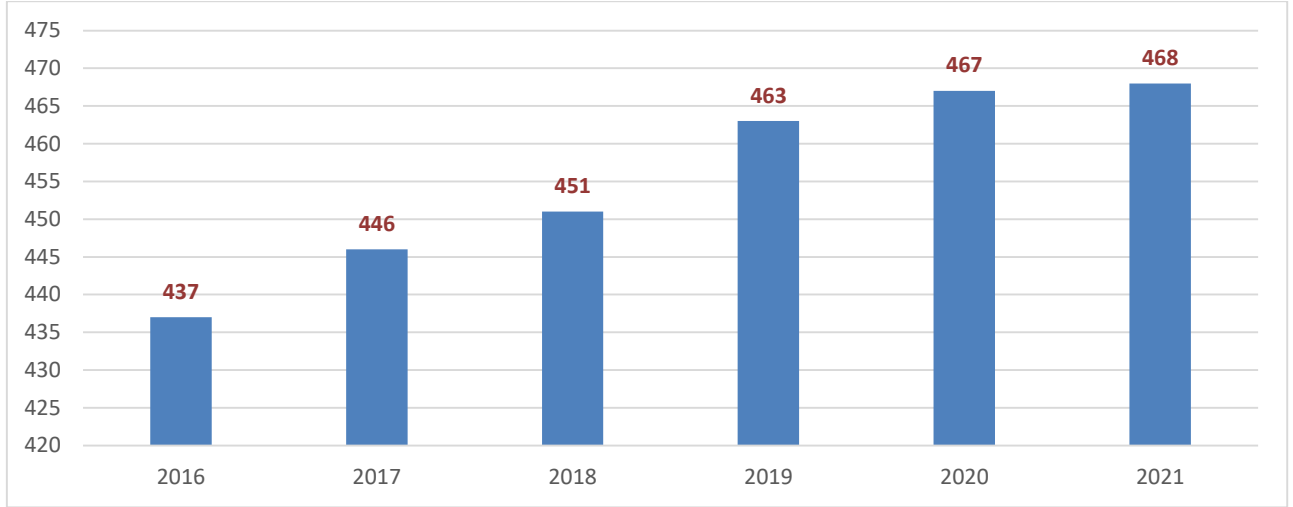
Kaynak: www.iso500.org.tr

2021 yılında yaşanan ekonomik toparlanma ile birlikte küresel ticarete de önemli bir büyüme yaşanmıştır. Dünya ticaretinde gerçekleşen bu büyüme Türkiye ihracatını da pozitif etkilemiş ve 2021 yılında Türkiye'nin toplam ihracat artışı yüzde 32,8, sanayi artışı ise yüzde 33,2 olarak gerçekleşmiştir. İSO İkinci 500'ün ihracatı yüzde 35,4 oranında artarak 13,5 milyar dolar ile rekor seviyeye ulaşmış ve Türkiye toplam ihracat içindeki payı yüzde 6, sanayi ihracatının içindeki payı ise yüzde 6,2 olarak gerçekleşmiştir.

İSO İkinci 500'deki önemli verilerden bir tanesi de ihracat yapan firma sayısıdır. 2018 yılında 451 firma ihracat yaparken, 2021 yılında bu rakam 468'e yükselmiştir. Yıllara göre ihracat yapan firma sayısına baktığımız zaman görüyoruz ki ihracat yapmayan firmaların İSO 500 ve İSO İkinci 500 sıralamasında yer bulmaları giderek zorlaşmaktadır.



İhracat Yapan Kuruluş Sayısı (Adet)

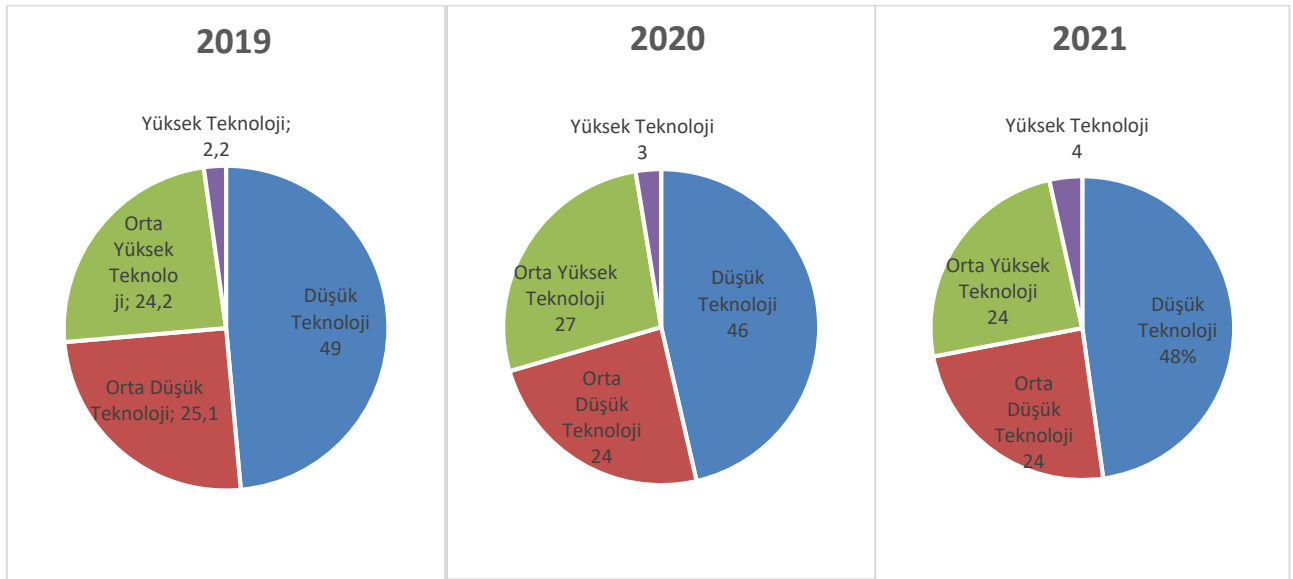


Kaynak: www.iso500.org.tr

İSO İkinci 500’ün teknoloji yoğunluklarına göre yarattıkları katma değer dağılımına bakıldığında; en yüksek payı yüzde 47,8 ile yine düşük teknoloji yoğunluklu sanayiler almış olsa da özellikle orta-düşük teknoloji yoğunluklu sanayiler grubunun payının bir önceki yıla göre 1,4 puan artması dikkat çekmektedir.

İSO İkinci 500’de orta-yüksek teknolojilerin payının 2,4 puan düşerek yüzde 24,5’e gerilemesi KOBİ’lerimizin bu alanda zorlandığını göstermektedir. Yüksek teknolojilerin payına baktığımızda ise yüzde 2,6’dan yüzde 3,5’e çıkması umut veriyor olsa da daha hızlı bir şekilde yüksek teknolojiye geçilmesi gerektiği görülmektedir.

Teknoloji Yoğunluklarına Göre Yaratılan Katma Değer Dağılımı (%)





2021 yılında İSO İkinci 500 listesine 26 adet yeni firma girmiştir. Bu firmaların ilk sırasında listenin 75. sırasında yer alan Afşin Elbistan Elektrik Üretim ve Ticaret yer alırken, 2. sırada Renta Elektrikli Ev Aletleri San. ve Dış Tic. Ltd. Şti. yer almaktadır.

İSO İkinci 500’den İlk 500’e Yükselen Firmalar

2021	2020*	Kuruluşlar
225	11	Net Haddecilik San. ve Tic. Ltd. Şti
317	65	Turkuaz Polyester Reçine Kimya San. Tic. Ltd. Şti.
327	48	CFN Kimya San. ve Dış Tic. A.Ş.
359	62	Temsa Skoda Sabancı Ulaşım Araçları A.Ş.
406	175	Gemiciler Güven Metal San. ve Tic. A.Ş.
420	141	Plastay Kimya San. ve Tic. A.Ş.
421	1	Murat Ticaret Kablo Sanayi A.Ş.
423	38	Ege Endüstri ve Ticaret A.Ş.
430	211	Alfa Metal Alüminyum San. ve Tic.
437	4	Arbel Bakliyat Hububat San. ve Tic. A.Ş.
438	119	Argon Kimya San. ve Tic. A.Ş.
440	59	Niğdelioğlu Metal Döküm İnşaat San. ve Tic. Ltd. Şti.
441	13	Arıkan Mensucat San. ve Tic. A.Ş.
444	20	Matesa Tekstil San. ve Tic. A.Ş.
448	122	Eurotec Mühendislik Plastikleri San. ve Tic. A.Ş.
452	8	Yılmaz Redüktör San. ve Tic. A.Ş.
457	463	Gentaş Kimya San. ve Tic. Pazarlama A.Ş.
458	250	Erkunt Sanayi A.Ş.
463	137	Göliplik Şeremet Tekstil San. ve Tic. A.Ş.
465	329	Yavuz Alüminyum San. ve Tic. A.Ş.
467	17	Kasar ve Dual Tekstil Sanayii A.Ş.
468	56	Erçal Fındık Otomotiv San. ve Tic. A.Ş.
469	226	Halkalı Kağıt Karton San. ve Tic. A.Ş.
470	50	Cevher Jant Sanayii A.Ş.
471	368	Şirikçiler Tekstil San. ve Tic. A.Ş.
472	22	Bekaert Kartepe Çelik Kord San. ve Tic. A.Ş.
473	42	Atlasdenim Tekstil San. ve Tic. A.Ş.
481	47	Coreal Alüminyum Kablo San. Tic. A.Ş.
485	63	Ferro Döküm San. ve Dış Tic. A.Ş.
486	12	Erkunt Traktör Sanayii A.Ş.
487	46	Warmhaus Isıtma ve Soğutma Sistemleri San. Tic. A.Ş.
496	100	Boskay Metal San. ve Tic. Ltd. Şti.



498	223	Corbus Çelik San. ve Tic. A.Ş.
499	74	Superlit Boru Sanayi A.Ş.

*İSO İkinci 500 Listesindeki Yeri

2019 yılında İSO İlk 500’de yer alıp 2020 yılında İSO İkinci 500 listesine gerileyen 26 firma bulunmaktayken, bu rakam bir sonraki sene 51 firma olarak gerçekleşmiştir. 2021 yılı İSO İkinci 500 listesindeki sıralamalarına göre değerlendirdiğimizde ilk sırada Ege Seramik San. ve Tic. A.Ş. yer alırken, ikinci sırada Kozlu Gıda İmalat San. Tic. ve Taşımacılık A.Ş., üçüncü sırada ise Üntel Kablolari San. ve Tic. A.Ş. yer almıştır.

İSO 500’den İkinci 500’e Gerileyen Firmalar

2020*	2021	Kuruluşlar
481	1	Ege Seramik San. ve Tic. A.Ş.
363	2	Kozlu Gıda İmalat San. Tic. ve Taşımacılık A.Ş.
500	5	Üntel Kablolari San. ve Tic. A.Ş.
493	7	Özyaşar Tel ve Galvanizleme Sanayi A.Ş.
485	11	Empera Halı San. ve Tic. A.Ş.
472	14	Mikropor Makine San. ve Tic. A.Ş.
466	15	Işık Tarım Ürünleri San. ve Tic. A.Ş.
427	18	Uludağ İçecek Türk A.Ş.
468	27	Kula Yağ ve Emek Yem San. Tic. A.Ş.
456	31	TARFAŞ Tarımsal Faaliyetler Üretim San. ve Tic. A.Ş.
478	33	Rollmech Automotive San. ve Tic. A.Ş.
461	34	Soyyığıt Gıda San. ve Tic. A.Ş.
457	37	Aydın Mensucat Döşemelik Kumaş San. ve Tic. A.Ş.
448	38	Kale Kilit ve Kalıp Sanayi A.Ş.
474	39	Yurtbay Seramik San. ve Tic. A.Ş.
497	42	Vezirköprü Orman Ürünleri ve Kağıt Sanayi A.Ş.
442	50	Ulusoy Elektrik İmalat Taahhüt ve Ticaret A.Ş.
428	54	Agrobrest Grup Tarım İlaçları Tohumculuk İmalat İth. İhrc. San. ve Tic. A.Ş.
356	55	Ontex Tüketim Ürünleri San. ve Tic. A.Ş.
458	64	Boğaziçi Beton San. ve Tic. A.Ş.
489	65	Georg Fischer Hakan Boru ve Profil San. Tic. A.Ş.
479	69	Karel Elektronik San. ve Tic. A.Ş.
413	71	Gamateks Tekstil San. ve Tic. A.Ş.



403	76	S.S. Marmara Zeytin Tarım Satış Kooperatifleri Birliği
477	77	Gürsoy Yem Gıda ve Tic A.Ş.
452	79	Detay Gıda San. ve Tic. A.Ş.
439	81	Europap Tezol Kağıt San. ve Tic. A.Ş.
406	83	Poyraz Poyraz Fındık Entegre San. ve Tic. A.Ş.
434	84	Beşler Et Gıda San. ve Tic. A.Ş.
380	86	Oruçoğlu Yağ San. ve Tic. A.Ş.
412	88	ABC Deterjan San. ve Tic. A.Ş.
379	91	Özgün Gıda San. ve Tic. Ltd. Şti.
390	93	World Medicine İla. San. ve Tic A.Ş.
399	96	Peyman Kuruyemiş Gd. Aktariye Kim. Mad. Tarım Ürün. San. ve Tic. A.Ş.
476	105	Safa Tarım
417	109	Durum Gıda San. ve Tic. A.Ş.
475	123	Dardanel Önentaş Gıda Sanayi A.Ş.
435	128	T.T.L. Tütün San. ve Dış Tic. A.Ş.
486	129	Realkom Tekstil Ürünleri Sanayi Pazarlama ve Dış Ticaret A.Ş.
437	136	İSTON İstanbul Beton Elemanları ve Hazır Beton Fab. San. ve Tic. A.Ş.
410	137	Teksüt Süt Mamülleri San. ve Tic. A.Ş.
438	147	Santa Farma İlaç Sanayii A.Ş.
425	169	Mey Alkollü İçkiler San. ve Tic. A.Ş.
374	185	Erciyas Çelik Boru Sanayi A.Ş.
487	195	Odelo Otomotiv Aydınlatma A.Ş.
484	201	Şenocak Gıda Fındık Entegre Tur. Nak. İnş. San. Tic. Ltd. Şti.
408	207	Özyılmaz Fındık San. ve Tic. A.Ş.
499	241	Gesbey Enerji Türbini Kule Üretim San. ve Tic. A.Ş.
419	347	Bayteks Teknik Tekstil San. ve Tic. A.Ş.
421	375	Verde Yağ Besin Maddeleri San. ve Tic. A.Ş.
414	381	Noksel Çelik Boru Sanayi A.Ş.

*İSO 500 Listesindeki Yeri

İSO İkinci 500 2020’de Net Satışlarda yer alan ilk üç kuruluşa bakıldığında ilk sırada yer alan Arbel Bakliyat’ın 2021 yılındaki listenin ilk 10’unda yer almadığı görülmektedir. 2020 yılında listenin 2. sırasında yer alan Hasbil Tarım’ın 2021 yılında dördüncü sırada yer aldığı görülürken, üçüncü sırada yer alan Dost Kardeşler’in ise listenin ilk 10’unda yer almadığı görülmektedir.



Net Satışlarda İlk 10 Kuruluş

2021	Kuruluş	Net Satışlar (TL)
180	Akçelik Demir Çelik San. ve Tic. A.Ş.	2.004.520.533
244	Yolbulan Demir San. ve Tic. A.Ş.	1.933.646.076
118	Eroğlu Giyim San. Tic. A.Ş.	1.756.519.085
379	Hasbil Tarım Ürünleri İhr. İth. Paz. San. ve Tic. Ltd. Şti.	1.565.248.439
69	Karel Elektronik San. ve Tic. A.Ş.	1.539.414.072
470	Gitaş Gıda ve İhtiyaç Mad. Tic. ve San. A.Ş.	1.515.138.707
178	END Alüminyum Metal Makine Kimya San. ve Tic. Ltd. Şti.	1.455.050.970
68	CRT Metal San. ve Tic. A.Ş.	1.358.901.220
109	Durum Gıda San. ve Tic. A.Ş.	1.354.144.428
224	Ayes Çelik Hasır ve Çit Sanayi A.Ş.	1.341.630.874

Brüt Katma Değerlerine göre ilk 10 firma bir önceki yıla göre kıyaslandığında, listedeki firmaların değiştiği görülmektedir. Geçen sene listenin ilk sırasında bulunan İstanbul Asfalt Fabrikaları San. ve Tic. A.Ş. yerine 2021 yılında World Medicine İlaç San. ve Tic. A.Ş. geçmiştir. 2020’da listenin ikinci sırasında yer alan Çayeli Bakır İşletmeleri’nin 2021 yılında listedeki yerini Qua Granite Hayal Yapı ve Ürünleri’ne bıraktığı görülmektedir. 2020 yılında listenin 3. sırasında yer alan Anatolia Tanı ve Biyoteknoloji Ürünleri’nin ise yerini Ege Seramik’e bıraktığı görülmektedir.

Brüt Katma Değere Göre İlk 10 Kuruluş

2021	Kuruluş	Brüt Katma Değer (TL)
93	World Medicine İlaç San. ve Tic. A.Ş.	651.026.670
46	Qua Granite Hayal Yapı ve Ürünleri San. Tic. A.Ş.	528.834.391
1	Ege Seramik San. ve Tic. A.Ş.	465.183.152
82	Türkiye Raylı Sistem Araçları Sanayii A.Ş.	441.588.373
305	Gama Recycle Sürdürülebilir Teknolojiler A.Ş.	402.033.853
147	Santa Farma İlaç Sanayii A.Ş.	401.344.468
54	Agrobrest Grup Tarım İlaçları Tohumculuk İml. İth. İhr. San. ve Tic. A.Ş.	390.015.188
49	Arma Filtre Sistemleri San. ve Tic. A.Ş.	376.513.836
58	Çukurova İnşaat Makinaları San. ve Tic. A.Ş.	366.944.451
71	Gamateks Tekstil San. ve Tic. A.Ş.	355.526.984



Öz kaynaklarına göre ilk 10 kuruluşun ilk üçündeki firmalara bakıldığı zaman 2020 yılında ilk sırada yer alan Türkiye Raylı Sistemler’in 2021 yılında ikinci sırada yer aldığı, 2. sırada yer alan Entek Elektrik’in üçüncü sırada yer aldığı ve üçüncü sırada yer alan Çayeli Bakır’ın ise ilk 10’da yer almadığı görülmektedir.

Öz Kaynaklarına Göre İlk 10 Kuruluş

2021	Kuruluş	Öz Kaynak (TL)
259	Çelikler Orhaneli Tunçbilek Elektrik Üretim A.Ş.	3.445.144.697
82	Türkiye Raylı Sistem Araçları Sanayii A.Ş.	2.166.591.779
443	Entek Elektrik Üretimi A.Ş.	1.444.294.387
46	Qua Granite Hayal Yapı ve Ürn. San. ve Tic A.Ş.	1.186.339.544
93	World Medicine İlaç San. ve Tic. A.Ş.	1.185.386.669
105	Safa Tarım A.Ş.	991.375.811
123	Dardanel Önentaş Gıda Sanayi A.Ş.	988.587.145
54	Agrobrest Grup Tar. İlaçları Tohumculuk İml. İth. İhr. San ve Tic. A.Ş.	984.511.144
435	Bursa Çimento Fabrikası A.Ş.	922.365.313
71	Gamateks Tekstil San. ve Tic. A.Ş.	864.779.901

Aktif Toplamına göre ilk 10 kuruluşu bakıldığında ilk sırada yer alan Kangal Termik Santral’in yerini koruduğu görülmektedir. 2020 yılında ikinci sırada yer alan Türkiye Raylı Sistemi’nin 2021 yılında üçüncü sırada yer aldığı, üçüncü sırada yer alan Temsa’nın ise ilk 10’da yer almadığı görülmektedir.

Aktif Toplamına Göre İlk 10 Kuruluş

2021	Kuruluş	Aktif Toplamı (TL)
3	Kangal Termik Santral Elektrik Üretim A.Ş.	9.644.730.379
259	Çelikler Orhaneli Tunçbilek Elektrik Üretim A.Ş.	8.542.454.668
82	Türkiye Raylı Sistem Araçları Sanayii A.Ş.	2.999.163.212
46	Qua Granite Hayal Yapı ve Ürünleri San. Tic. A.Ş.	2.863.935.868
54	Agrobrest Grup Tarım İlaçları Tohumculuk İmalat İth. İhr. San. ve Tic. A.Ş.	2.221.840.726
154	Parsan Makina Parçaları Sanayii A.Ş.	2.103.541.544
443	Entek Elektrik Üretimi A.Ş.	2.040.864.518
118	Eroğlu Giyim San. Tic. A.Ş.	2.033.801.981
99	Eti Gümüş A.Ş.	1.962.490.104



305	Gama Recycle Sürdürülebilir Teknolojiler A.Ş.	1.960.954.158
-----	---	---------------

Dönem karı / zararına göre ilk 10 kuruluşun ilk üçüne baktığımız zaman listenin komple değiştiği görülmektedir. 2020 yılında listenin ilk sırasında yer alan Çayeli Bakır İşletmeleri bu yıl yerini Qua Granite Hayal Yapı ve Ürünleri’ne bırakmıştır.

Dönem Karı/ Zararına Göre İlk 10 Kuruluş

2021	Kuruluş	Dönem Karı / Zararı (TL)
46	Qua Granite Hayal Yapı ve Ürünleri San. ve Tic. A.Ş.	542.726.040
54	Agrobrest Grup Tarım İlaçları Tohumculuk İmalat İth. İhr. San. ve Tic. A.Ş.	413.392.194
71	Gamateks Tekstil San. ve Tic. A.Ş.	386.947.550
93	World Medicine İlaç San. ve Tic. A.Ş.	372.634.940
1	Ege Seramik San. ve Tic. A.Ş.	327.677.186
58	Çukurova İnşaat Makinaları San. ve Tic. A.Ş.	284.031.092
323	Haznedar Durer Refrakter Malzemeleri San. ve Tic. A.Ş.	256.915.288
308	Acarsoy Tekstil Tic. ve San. A.Ş.	254.840.149
153	Uğurlular Tekstil San. ve Tic. A.Ş.	253.479.914
105	Safa Tarım A.Ş.	235.418.158

Faiz, Amortisman ve Vergi Öncesi Kârına (FAVÖK) göre ilk 10 kuruluşun ilk 3 firmasını 2020 yılıyla kıyasladığımızda, geçen sene listenin ilk sırasında yer alan firmaların bu sene ilk 10’da yer almadığı görülmektedir.

FAVÖK’e Göre İlk 10 Kuruluş

2021	Kuruluş	Faiz Amortisman ve Vergi Öncesi Kâr (TL)
93	World Medicine İlaç San. ve Tic. A.Ş.	557.608.078
46	Qua Granite Hayal Yapı ve Ürünleri San. Tic. A.Ş.	513.514.407
259	Çelikler Orhaneli Tunçbilek Elektrik Üretim A.Ş.	468.486.472
54	Agrobrest Grup Tarım İlaçları Tohumculuk İmalat İth. İhr. San. ve Tic. A.Ş.	384.615.372
305	Gama Recycle Sürdürülebilir Teknolojiler A.Ş.	324.626.245
1	Ege Seramik San. ve Tic. A.Ş.	295.065.175
191	Dalgakıran Makina San. ve Tic. A.Ş.	293.758.472
105	Safa Tarım A.Ş.	272.692.372



143	RHI Magnesita Turkey Refrakter Ticaret A.Ş.	268.740.941
150	Ozanteks Tekstil San. ve Tic. A.Ş.	267.100.998

İSO İkinci 500 2021’de İhracatta ilk 10 kuruluşu bir önceki yıllara kıyasladığımızda listenin ilk üçünün komple değiştiği görülmektedir. 2020 yılında listenin ilk sırasında yer alan Dost Kardeşler Tekstil yerini 2021 yılında Hayri Uğur Tekstil’e bırakmıştır. 2020 yılında listenin ikinci sırasında yer alan Nurol Makine yerini Işık Tarım Ürünlerine bırakırken, üçüncü sırada yer alan Eroğlu Giyim ise 2021 yılında listenin 7. sırasında yer almıştır.

İhracatta İlk 10 Kuruluş

2021	Kuruluş	İhracat (Bin\$)
66	Hayri Uğur Tekstil A.Ş.	108.344
15	Işık Tarım Ürünleri San. ve Tic. A.Ş.	106.835
11	Empera Halı San. ve Tic. A.Ş.	103.580
61	Çayeli Bakır İşletmeleri A.Ş.	102.987
40	Özgüven Kablo San. ve Tic. Ltd. Şti.	101.705
75	BRN Yatak Baza Ev Tekstili İnşaat San. Tic. A.Ş.	98.764
118	Eroğlu Giyim San. Tic. A.Ş.	98.645
60	Özak Tekstil Konfeksiyon San. ve Tic. A.Ş.	96.011
71	Gamateks Tekstil San. ve Tic. A.Ş.	92.631
129	Realkom Tekstil Ürünleri Sanayi Pazarlama ve Dış Ticaret A.Ş.	86.352

Çalışan sayılarına göre ilk 3 firmaya baktığımızda 2020 yılında listenin ilk sırasında yer alan İstanbul Asfalt Fabrikalarının’ın yerini 2021 yılında Türkiye Raylı Sistem Araçları’na bıraktığı, ikinci sırada yer alan Modavizyon Tekstil’in ise yerini koruduğu görülmektedir. 2020 yılında üçüncü sırada yer alan Türkiye Raylı Sistemler’in 2021 yılında yerini Gamateks Tekstil’e bıraktığı görülmektedir.

Çalışan Sayısında İlk 10 Kuruluş

2021	Kuruluş	Çalışan Sayısı
82	Türkiye Raylı Sistem Araçları Sanayii A.Ş.	3.516
260	Modavizyon Tekstil San. ve Tic. A.Ş.	3.360
71	Gamateks Tekstil San. ve Tic. A.Ş.	2.462
118	Eroğlu Giyim San. Tic. A.Ş.	2.020
329	Çak Tekstil San. ve Tic. A.Ş.	1.927
29	Özdilek Ev Tekstil San. ve Tic. A.Ş.	1.603
49	Arma Filtre Sistemleri San. ve Tic. A.Ş.	1.489



453	Aptiv Turkey Teknoloji Hizmetleri Ltd. Şti.	1.484
60	Özak Tekstil Konfeksiyon San. ve Tic. A.Ş.	1.475
370	Bony Tekstil İşletmeleri San. ve Tic. A.Ş.	1.449

3. TÜRKİYE’NİN İKİNCİ 500 BÜYÜK SANAYİ KURULUŞU ARASINDA YER ALAN KONYA FİRMALARI

Türkiye’nin İkinci 500 Büyük Sanayi Kuruluşu arasında yer alan Konya firmalarına bakıldığında; 2020 yılında listede Konya’dan 15 firma yer alırken bu rakam 2021 yılında da değişmeyerek 15 olarak gerçekleşmiştir. Geçen sene listenin 389. sırasında bulunan Ömer Atiker Makine Metal İnşaat ve Yakıt Sistemleri İth. İhr. A.Ş. ve 418. sırada yer alan Golda Gıda San. ve Tic. A.Ş. 2021 yılında listede yer almamaktadır.

2020 yılında İSO 500’de yer alan Safa Tarım 2021 yılında İSO İkinci 500 listesinde 105. sırada yer almaktadır. 2020 yılında listede bulunmayan Balcılar Yem ise 2021 yılında listeye 486. sıradan giriş yapmıştır.

Konya firmalarının bir önceki yıla göre yüzdelik değişimlerine bakıldığında, en büyük artışı yüzde 153,5 ile RTM Tarım Kimya’nın gerçekleştirdiği görülmektedir. RTM Tarım Kimya’yı yüzde 96,9 ile Konya Kağıt, yüzde 77,3 ile de Gitaş Gıda izlemektedir.

Konya Sıra		Türkiye Sıra		Kuruluşlar	Üretimden Satışlar Net 2021	Üretimden Satışlar Net 2020	% Değişim
2021	2020	2021	2020				
1	1	70	3	RTM Tarım Kimya San. ve Tic. A.Ş.	877.830.472	571.472.746	153,5
2	-	105	-	Safa Tarım A.Ş.	828.070.111	-	-
3	4	135	194	Konya Kağıt San. ve Tic. A.Ş.	791.491.366	401.775.160	96,9
4	3	252	158	Hekimoğlu Un Fabrikası Tic. ve San. A.Ş.	658.451.469	419.091.466	57,1
5	2	277	150	Akova Süt ve Gıda Mamülleri San. ve Tic. A.Ş.	634.232.068	424.121.083	49,5
6	7	295	284	Yıldız Pul Otomotiv Motor Parçaları Sanayi A.Ş.	611.639.198	353.330.772	73,1
7	5	331	268	Büyük Hekimoğulları Gıda San. ve Tic. A.Ş.	585.178.593	360.578.423	62,2
8	8	343	309	Çöğenler Yemcilik Tarım Ürünleri Hayvancılık ve Petrol Ürünleri Tic. San. Ltd. Şti.	567.459.112	341.283.791	66,2
9	9	344	322	İzi Süt ve Gıda Mamüller San. Tic. A.Ş.	566.426.387	335.703.844	68,7
10	6	354	269	Besa Yemcilik Hayvancılık Gıda Md. San. ve Tic. Ltd. Şti.	560.225.118	359.704.969	55,7



11	14	445	447	Kompen PVC Yapı ve İnşaat Malzemeleri San. ve Tic. A.Ş.	484.155.112	279.240.419	73,3
12	10	449	339	Sezersan Matbaacılık ve Ambalaj San. Tic. A.Ş.	480.777.978	326.479.417	47,2
13	13	462	441	Konya Çimento Sanayii A.Ş.	474.038.857,00	281.692.958	68,2
14	15	470	478	Gitaş Gıda ve İhtiyaç Mad. Tic. ve San. A.Ş.	468.259.487,00	264.095.428	77,3
15	-	486	-	Balcılar Yem San. ve Tic. Ltd. Şti.	452.150.409,00	-	-

4. KAYNAKÇA

- <http://www.iso500.org.tr>