



1882

KONYA TİCARET ODASI
KONYA CHAMBER OF COMMERCE

DÜNYA EKONOMİSİNDE VERGİ GELİRLERİNİN PAYI



Araştırma Raporu

Ekonomik Araştırmalar ve Proje Müdürlüğü

Mustafa KESKİN

KONYA
Ocak, 2024
www.kto.org.tr

İÇİNDEKİLER

1. GİRİŞ	1
2. VERGİ	1
3. DÜNYA VERGİ GELİRLERİ	2
3.1 Vergi Geliri ve OECD Ülkeleri.....	4
3.2 Vergiler ve Avrupa Ülkeleri.....	5
3.3 Vergiler ve G-20 Ülkeleri	5
3.4 Vergi Geliri / GSYİH.....	7
4. TÜRKİYE’NİN VERGİ GELİRİ	8
5. KONYA’NIN VERGİ GELİRİ	10
6. SONUÇ.....	11
7. KAYNAKÇA.....	11

1. GİRİŞ

Dünya vergi gelirlerinin payları; ülkelerin ekonomik yapılarına, vergi sistemlerine ve vergi politikalarına göre değişiklik göstermektedir. 2023 yılında dünya ekonomisinde vergi gelirlerinin payı yaklaşık %30 olarak tahmin edilmektedir. Bu, dünya GSYİH'sının %30'unun vergi yoluyla toplandığı anlamına gelmektedir. Dünya Bankası'nın verilerine göre, 2023 yılında toplanacak vergi gelirleri 7,9 trilyon ABD doları olarak tahmin edilmektedir. Bu, 2022 yılına göre %1,5'lik bir artış demektir. Vergi gelirlerinin payındaki artış, küresel ekonomik büyümenin yanı sıra, yüksek enflasyon ve artan kamu harcamaları gibi faktörlerden kaynaklanmaktadır.

Ülkelere göre vergi gelirlerinin dağılımında, gelişmiş ülkelerin payı daha yüksektir. 2023 yılında OECD ülkelerinin vergi gelirleri, küresel vergi gelirlerinin %60'ını oluşturmuştur. Gelişmiş ülkelerde gelir vergileri ve katma değer vergileri, vergi gelirlerinin en önemli kaynaklarıdır. Gelişmekte olan ülkelerde ise vergi gelirlerinin payı daha düşüktür. 2023 yılında gelişmekte olan ülkelerin vergi gelirleri, küresel vergi gelirlerinin %40'ını oluşturmuştur. Gelişmekte olan ülkelerde, dolaylı vergiler, vergi gelirlerinin en önemli kaynaklarıdır.

Bu raporda, dünyanın ve Türkiye'nin vergi geliri, türleri, payları ve yekûnde ne kadar vergi gelinine sahip oldukları istatistikler yardımıyla anlatılmaktadır. Buna göre vergi geliri ve payları OECD ve G-20 ülkeleri kapsamında araştırılmıştır.

2. VERGİ

Devletin kamu giderlerini karşılamak için toplumu oluşturan gerçek ve tüzel kişilerden temin ettiği iktisadi güçlerine göre karşılıksız ve zorunlu olarak kamuya aktardığı ekonomik değerlerdir. Vergi gelirleri, doğrudan ve dolaylı vergiler olmak üzere iki ana kategoriye ayrılmaktadır. Dünyada dolaylı vergiler, doğrudan vergilerden daha büyük bir paya sahiptir. 2023 yılında, dolaylı vergilerin küresel vergi gelirlerinin yaklaşık %65'ini, doğrudan vergilerin ise yaklaşık %35'ini oluşturması beklenmektedir.

Doğrudan vergiler, gelir ve servet üzerine uygulanan vergilerdir. Gelir vergisi, kurumlar vergisi, mülkiyet vergisi gibi vergiler doğrudan vergileri oluşturmaktadır. Özellikleri arasında kişinin gelir düzeyine göre alınması ve bu vergiden yükümlü olan kişilerin, kendi vergi yükümlülüklerini başkasına yansıtamaması bulunmaktadır.

Ülkeler arasında vergi gelirlerinin payı farklılık göstermektedir. Gelişmiş ülkelerde vergi gelirlerinin payı genellikle daha yüksektir. Örneğin, OECD ülkelerinde vergi gelirlerinin payı ortalama %35 (dolaylı vergi payı %50) civarındadır. Gelişmekte olan ülkelerde ise vergi gelirlerinin payı genellikle daha düşüktür. Örneğin, G20 ülkelerinde vergi gelirlerinin payı ortalama %25 (dolaylı vergi payı %80) civarındadır.

Dolaylı vergiler, tüketim ve ticarete uygulanan vergilerdir. KDV, ÖTV, gümrük vergisi, damga vergisi gibi vergiler dolaylı vergileri oluşturmaktadır. Dolaylı vergiler, nihai tüketici tarafından ödenmektedir. Dolaylı vergilerin özellikleri şu şekildedir:

- Gelirden değil tüketimden hesaplanıp kesilmektedir.
- Dolaylı vergiler herkese eşit olarak uygulanarak vergiyi ödeyenin gelir miktarı, sosyal statüsü gibi bilgilerine göre düzenlemeye bağlı olmamaktadır.
- Dolaylı vergiler devlet kademesinde daha az iş yükü oluşturmaktadır. Doğrudan vergilere kıyasla temini en kolay vergilerdir. Vergi tahsilatı harcama anında otomatik olarak gerçekleşmektedir.
- Dolaylı vergilerin mükellefi ve ödeyeni farklı kişilerden oluşmaktadır.
- Vergi mükellefi vergiyi tüketiciden toplamakta ve kendi adına devlete ödemektedir.

Şekil 1: Doğrudan ve Dolaylı Vergiler

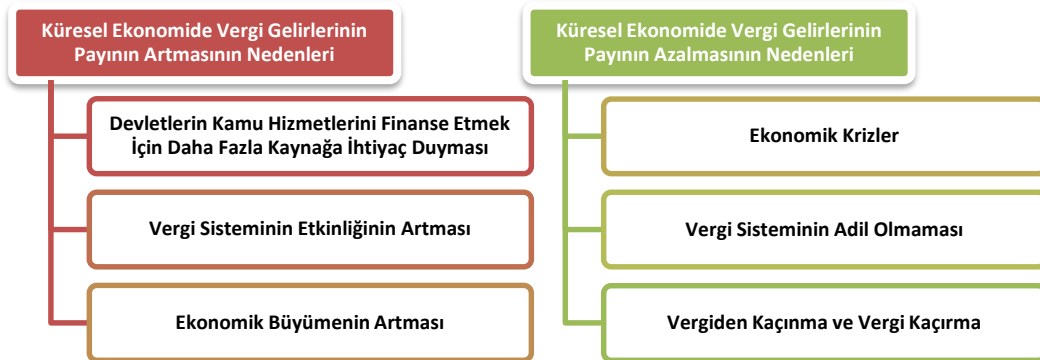
Doğrudan Vergiler	Dolaylı Vergiler
Gelir Vergisi	Dâhilde Alınan KDV
Kurumlar Vergisi	Özel Tüketim Vergisi (ÖTV)
Mülkiyet Vergisi	Akaryakıt ve Doğalgaz
MTV	Motorlu Taşıtlar Alımları
Veraset İntikal Vergisi	Dayanıklı Tüketim vd.
Değerli Konut Vergisi	Şans Oyunları Vergisi
	BSMV
	Özel İletişim Vergisi
	Dijital Hizmet Vergisi
	Dış Ticaretten Alınan Vergiler
	Gümrük Vergileri
	İthalde Alınan KDV
	Diğer Dış Ticaret Gelirleri
	Damga Vergisi
	Harçlar
	BYSDV

Kaynak: Dünya Gazetesi

3. DÜNYA VERGİ GELİRLERİ

Küresel ekonomide vergi gelirlerinin artma nedenlerinin başında devletlerin kamu hizmetlerini finanse etmek için daha fazla kaynağa ihtiyaç duyması gelmektedir. Küresel bazda vergi gelirlerinin azalmasının en temel sebebi ise ekonomik krizlerdir.

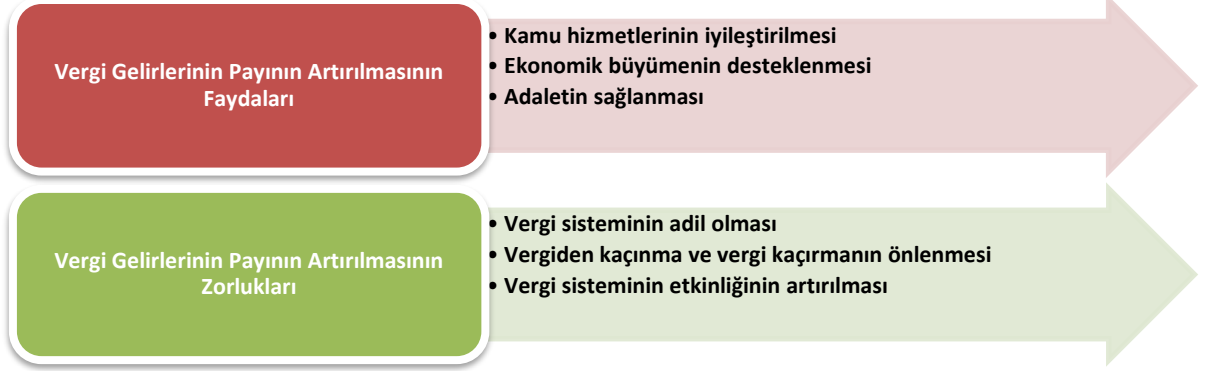
Şekil 2: Küresel Ekonomide Vergi Gelirlerinin Artma ve Azalma Nedenleri



Kaynak: <https://dergipark.org.tr/tr/download/article-file/70148>

Vergi gelirlerinin artması kamu hizmetlerini olumlu bir şekilde etkilemektedir. Fakat vergiden kaçınma ve vergi kaçırma durumları vergi gelirlerinin artmasını ciddi oranda yavaşlatmaktadır.

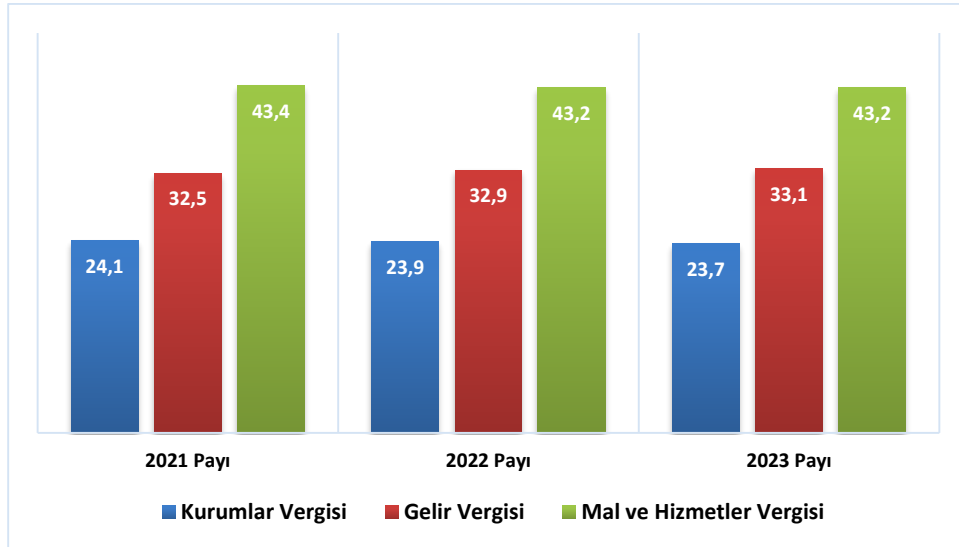
Şekil 3: Vergi Gelirlerinin Artırılmasının Faydaları ve Zorlukları



Kaynak: <https://dergipark.org.tr/tr/download/article-file/70148>

Dünya'nın 2023 yılı vergi gelirleri incelendiğinde, toplam dağılımın %43,2'sini mal ve hizmet vergisi, %33,1'ini gelir vergisi oluşturmaktadır. Kurumlar vergisi ise %23,7 şeklinde dağılım gerçekleştirmiştir.

Grafik 1: OECD Ülkeleri Vergi Gelirlerinin Payları (%)

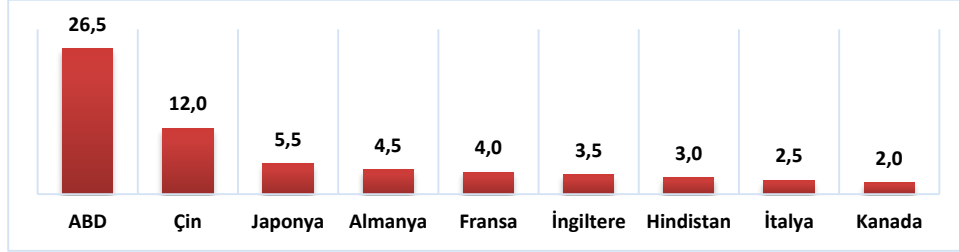


Kaynak: OECD

3.1 Vergi Geliri ve OECD Ülkeleri

Dünya vergi gelirlerinin OECD ülkeleri kapsamında payları incelendiğinde, Amerika %26,5 ile en yüksek dilime sahiptir. Çin ve Japonya ise sırasıyla %12 ve %5,5 ile Amerika'yı izlemektedir.

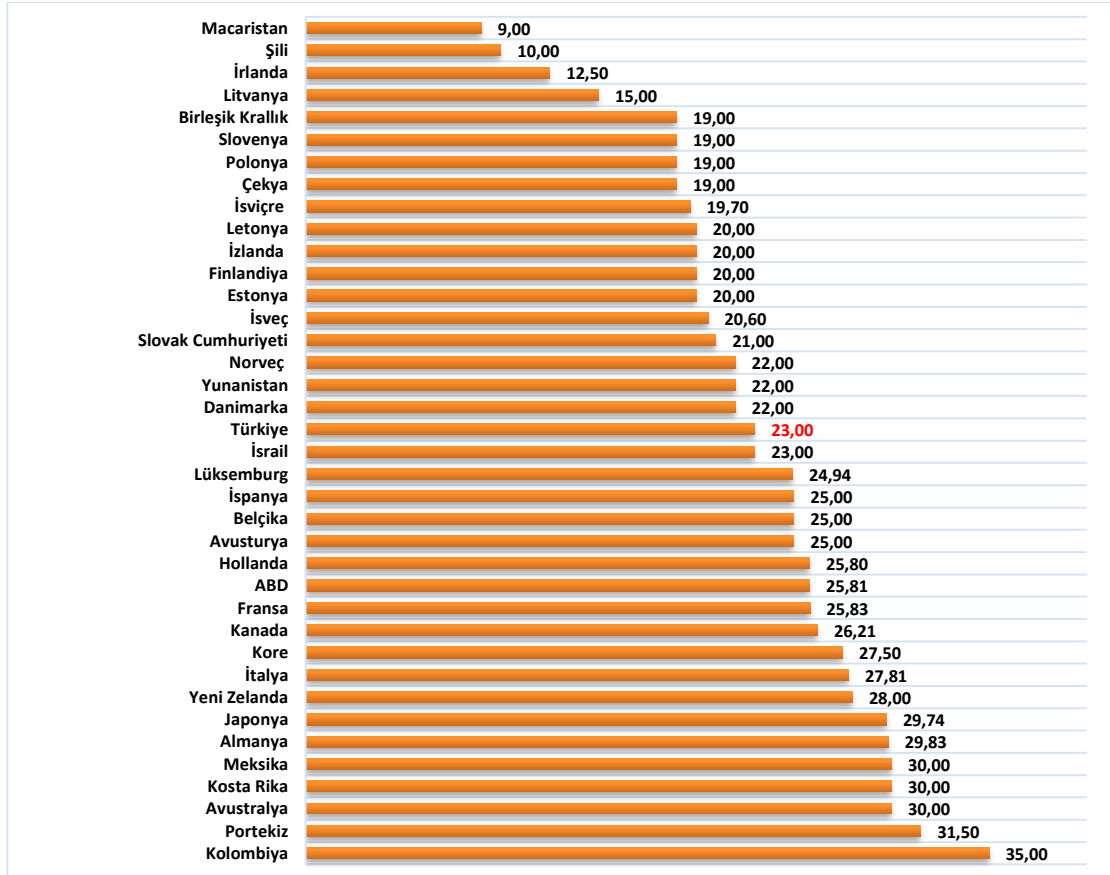
Grafik 2: Vergi Gelirleri Paylarına Göre İlk 10 OECD Ülkesi (2023, %)



Kaynak: OECD

Kurum kazançları üzerinden alınan doğrudan/dolaysız bir vergi türü olan kurumlar vergisi gelir üzerinden alınan vergiler kategorisinde yer almaktadır. OECD ülkeleri birleşik kurumlar vergi oranlarına bakıldığında, Kolombiya %35'lik oranıyla zirvededir. Portekiz %31,5 ile Kolombiya'yı izlemektedir. Türkiye ise %23 ile yirminci sırada yer almaktadır.

Grafik 3: OECD Ülkelerinde Birleşik Kurumlar Vergisi (2023, %)

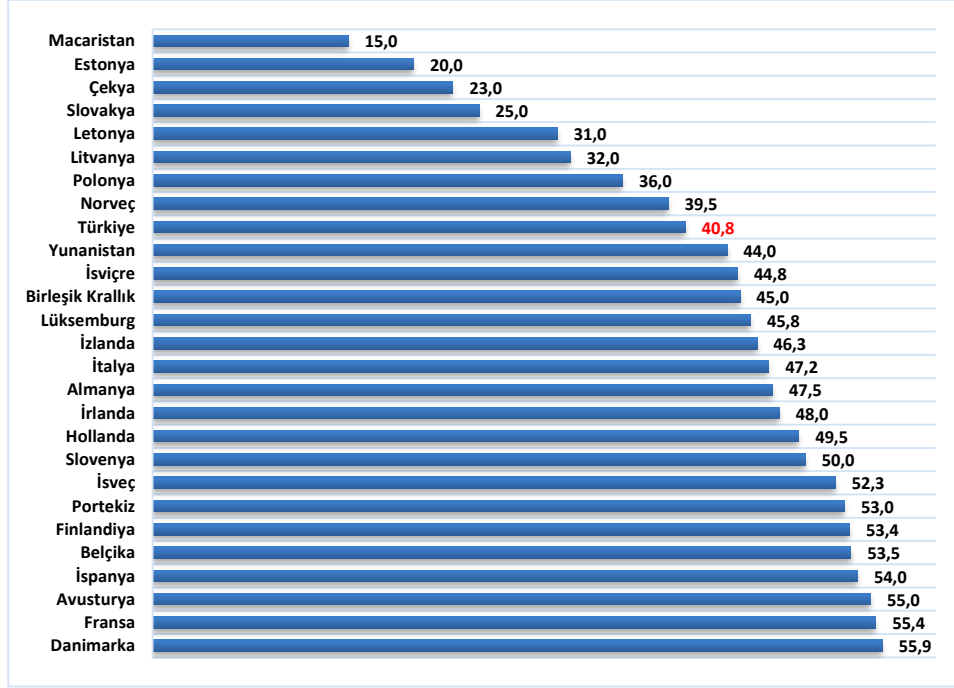


Kaynak: Taxfoundation

3.2 Vergiler ve Avrupa Ülkeleri

Avrupa'da en yüksek gelir vergisi oranına yaklaşık %60 ile Danimarka sahiptir. Fransa ve Avusturya sırasıyla %55,4 ve %55 ile Danimarka'yı takip etmektedir. Türkiye ise %40,8 oranında gelir vergisine sahiptir.

Grafik 4: Avrupa En Yüksek Gelir Vergisi Oranları (2022, %)

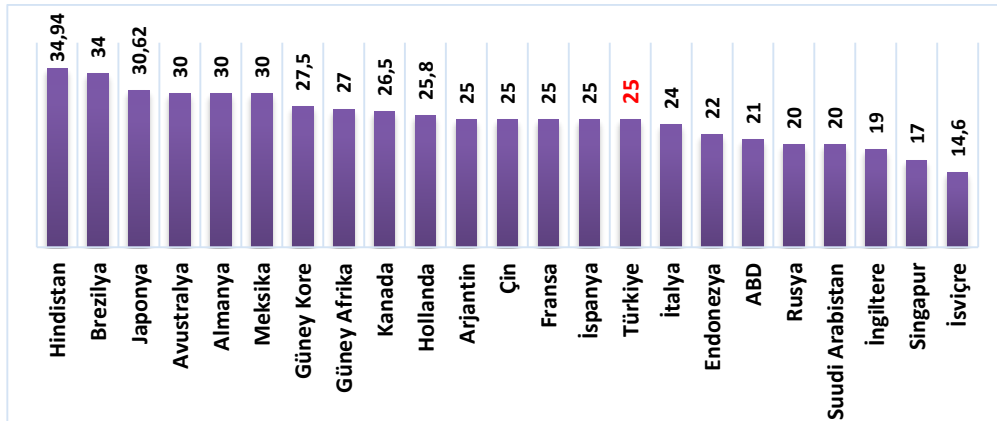


Kaynak: Taxfoundation.org

3.3 Vergiler ve G-20 Ülkeleri

G-20 ülkeleri kurumlar vergisi oranlarında, Hindistan %34,94, Brezilya %34 ve Japonya 30,62 değerlerine sahiptir. Türkiye'nin kurumlar vergisi ise %25 oranındadır.

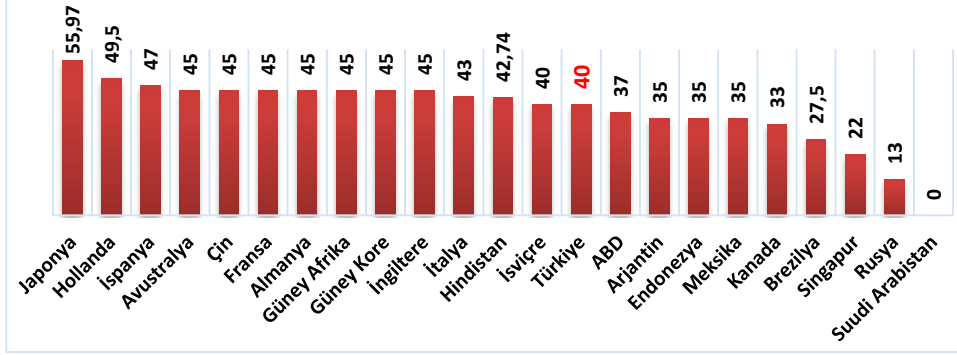
Grafik 5: G-20 Ülkeleri Kurumlar Vergisi Oranı (2023, %)



Kaynak: Trading Economics

G-20 özelinde gelir vergisi oranları incelendiğinde; Japonya yaklaşık %56, Hollanda %49,5 ve İspanya %47 oranında vergi elde ederken Türkiye’de bu oran %40’tır. Suudi Arabistan’da gelir vergisi alınmamaktadır.

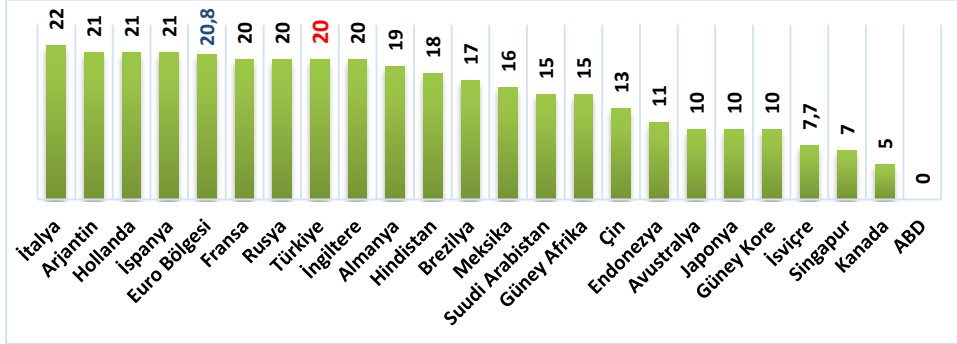
Grafik 6: G-20 Ülkeleri Gelir Vergisi Oranı (2023, %)



Kaynak: Trading Economics

Euro bölgesinde satış vergisi oranı ortalama %20,8 iken İtalya %22 ve Arjantin’de %21 düzeyindedir. Türkiye’nin satış vergisi oranı Euro bölgesinin altındadır. Amerika satış vergisi almamaktadır.

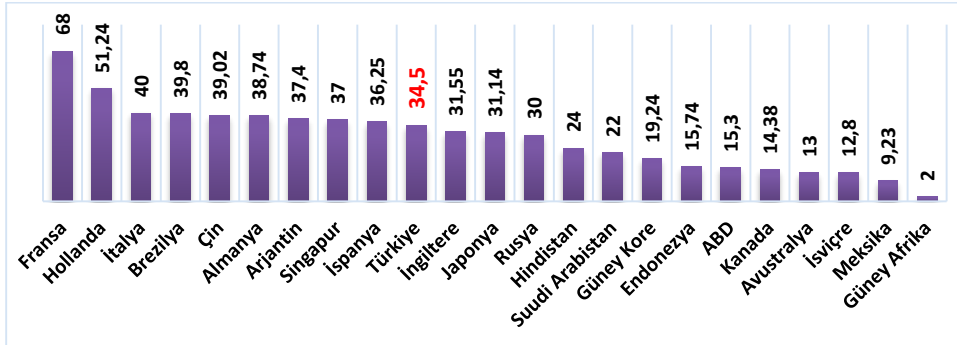
Grafik 7: G-20 Ülkeleri Satış Vergisi Oranı (2023,%)



Kaynak: Trading Economics

G-20 ülkelerinde alınan sosyal güvenlik vergilerinin paylarına göre Fransa açık ara farkla en çok vergi alan ülkedir. Türkiye’nin aldığı vergi oranı %34,5 iken en az vergi oranına sahip ülke Güney Afrika olmuştur.

Grafik 8: G-20 Ülkeleri Sosyal Güvenlik Oranı (2023, %)




Kaynak: Trading Economics

3.4 Vergi Geliri / GSYİH

Bu bölümde vergi gelirlerinin, bir ülkede belirli bir zaman sürecinde üretilen ve satılan tüm nihai malların ve hizmetlerin piyasa değerinin parasal ölçüsüne oranı (vergi yükü) incelenmiştir. 2021 yılına göre toplam vergi gelirin gayri safi yurt içi hasılaya göre oranı incelendiğinde, Danimarka %46,9 ile ilk sırada yer almaktadır. Türkiye ise %22,8 oranıyla otuz ikinci sırada bulunmaktadır.

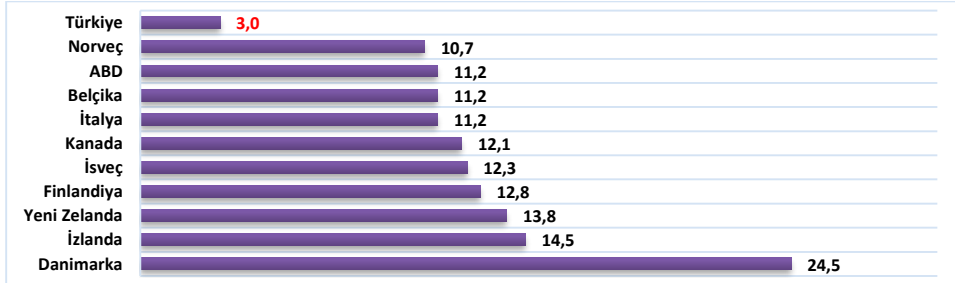
Grafik 9: Toplam Vergi Gelirinin GSYİH'ya Göre Oranı (2021, %)



Kaynak: OECD

Kişisel gelir vergisinin gayri safi yurt içi hasılaya göre oranında 2021 yılında Danimarka %24,5 açık ara ile zirvededir. Türkiye'nin bu verideki payı ise %3 şeklinde olmuştur.

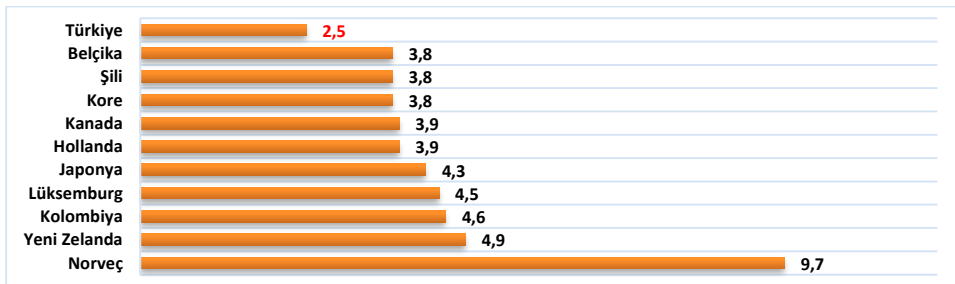
Grafik 10: Kişisel Gelir Vergisinin GSYİH'ya Göre Oranı (2021, %)



Kaynak: OECD

Kurumlar vergisinin gayri safi yurt içi hasılaya göre oranlarının ülkelere göre dağılımına bakıldığında; Norveç %9,7, Yeni Zelanda %4,9, Kolombiya %4,6 ve Lüksemburg %4,5 şeklinde gerçekleştirmiştir. Türkiye'nin kurumlar vergisinin GSYİH'ya göre oranı ise %2,5 olarak gösterilmektedir.

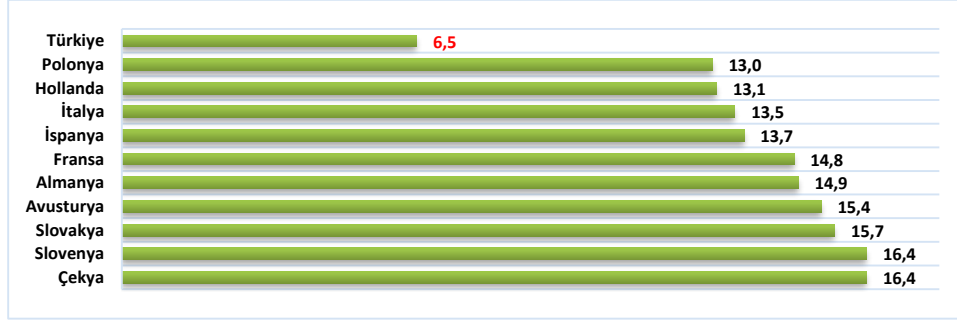
Grafik 11: Kurumlar Vergisinin GSYİH'ya Göre Oranı (2021, %)



Kaynak: OECD

Sosyal güvenlik vergisinin gayri safi yurt içi hasılaya göre oranı incelendiğinde, %16,4 oranıyla ilk sırada Çekya ve Slovenya gelmektedir. Türkiye'nin sosyal güvenlik vergisinde gayri safi yurt içi hasılaya göre oranı ise %6,5 şeklinde gerçekleşmiştir.

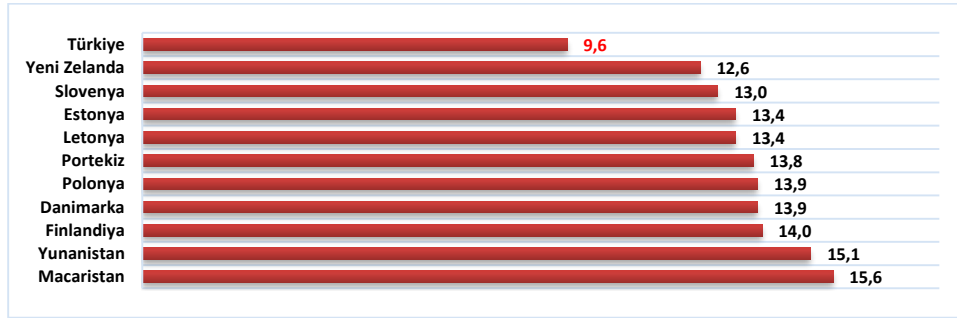
Grafik 12: Sosyal Güvenlik Vergisinin GSYİH'ya Göre Oranı (2021, %)



Kaynak: OECD

2021 yılı mal ve hizmet vergisinin gayri safi yurt içi hasılaya göre Türkiye %9,6'lık bir orana sahiptir. Macaristan ise %15,6 ile en büyük orana sahiptir.

Grafik 13: Mal ve Hizmet Vergisinin GSYİH'ya Göre Oranı (2021, %)



Kaynak: OECD

4. TÜRKİYE'NİN VERGİ GELİRİ

Türkiye'de vergi gelirleri 2022 yılında 2 trilyon 185 milyar TL olarak gerçekleşmiştir. 2023 yılı için vergi gelirlerinin toplamda 4 trilyon 270 milyar TL olması öngörülmektedir. Bu tutarın %68'i dolaylı vergilerden, %32'si ise doğrudan vergilerden elde edilmesi beklenmektedir. Anlaşılacağı üzere dolaylı vergilerin payı doğrudan vergilerin payından oldukça yüksektir.

Türkiye'de dolaylı vergilerin en önemli kaynağı KDV'dir. 2023 yılında KDV gelirlerinin 985 milyar 237 milyon TL olması öngörülmektedir. Diğer önemli dolaylı vergiler arasında ÖTV ve gümrük vergisi yer almaktadır.

Türkiye'de doğrudan vergilerin en önemli kaynağı gelir vergisidir. 2023 yılında gelir vergisi gelirlerinin 696 milyar 394 milyon TL olması öngörülmektedir. Diğer önemli doğrudan vergiler arasında kurumlar vergisi, mülkiyet vergisi yer almaktadır.

Türkiye'de vergi gelirlerinin payındaki artış, ekonomik büyümenin yanı sıra artan kamu harcamaları gibi faktörlerden kaynaklanmaktadır. 2022 yılı Ocak-Eylül döneminde vergi gelirleri 1 trilyon 647 milyar 965 milyon TL olurken 2023 yılında aynı dönemde %81 oranında artarak 2 trilyon 982 milyar 35 milyon TL olmuştur.

Tablo 1: Türkiye'nin Temel Vergi Gelirleri (2023/Ocak-Eylül, Milyar TL)

Vergiler	2022			2023			Değişim
	Bütçe	Ocak-Eylül	Yüzde	Bütçe	Ocak-Eylül	Yüzde	
Doğrudan Vergiler							
Vergi Gelirleri	2.185.950	1.647.965	75,4%	4.270.668	2.982.035	69,8%	81,0%
Gelir Vergisi	308.454	238.420	77,3%	696.394	462.410	66,4%	93,9%
Kurumlar Vergisi	487.760	371.526	76,2%	782.230	488.225	62,4%	31,4%
Dolaylı Vergiler							
Dâhilde Alınan KDV	138.076	123.900	89,7%	440.872	341.371	77,4%	175,5%
Özel Tüketim Vergisi	375.851	278.800	74,2%	817.241	611.515	74,8%	119,3%
BSMV	51.254	39.184	76,5%	108.231	85.961	79,4%	119,4%
İthalde Alınan KDV	574.868	415.568	72,3%	931.406	643.866	69,1%	54,9%
Damga Vergisi	39.979	28.759	71,9%	85.500	58.158	68,0%	102,2%
Harçlar	77.147	50.351	65,3%	133.864	88.912	66,4%	76,6%
Diğer	132.562	101.456	76,5%	274.930	201.617	73,3%	98,7%

Kaynak: T.C.Hazine ve Maliye Bakanlığı

Türkiye'nin doğrudan vergi geliri hedefleri incelendiğinde, 2024 yılında gelir vergisinin 1.2 trilyon TL olması öngörülmektedir. Motorlu taşıtlar vergisinin ise 68 milyar olması beklenmektedir.

Tablo 2: Türkiye'nin Doğrudan Vergi Geliri Hedefleri (2024, Milyar TL)

DOĞRUDAN VERGİLER	2.597.525
Gelir Vergisi	1.206.409
Kurumlar Vergisi	1.314.512
Mülkiyet Vergisi	76.603
Veraset İntikal Vergisi	7.526
MTV	68.961
Değerli Konut Vergisi	115

Kaynak: Dünya Gazetesi

Türkiye'nin dolaylı vergi geliri hedefleri incelendiğinde, 2024 yılında toplam 1.6 trilyon TL katma değer vergisi tahsil edileceği ön görülmüştür. Özel tüketim vergilerinde de 1.4 trilyon TL şeklinde tahmin edilmiştir.

Tablo 3: Türkiye'nin Dolaylı Vergi Geliri Hedefleri (2024, Milyar TL)

DOLAYLI VERGİLER	5.708.677
Dâhilde Alınan KDV	1.670.599
Özel Tüketim Vergisi (ÖTV)	1.409.765
Akaryakıt ve Doğalgaz	455.122
Motorlu Taşıtlar Alımları	498.229
Alkollü İçecekler	107.574
Tütün Mamulleri	251.576
Kolalı Gazozlar	11.366
Dayanıklı Tüketim vd.	85.895

Kaynak: Dünya Gazetesi

Türkiye'nin diğer vergi gelirlerine bakıldığında, 2024 yılında dış ticaretten alınan vergiler 1.9 trilyon TL, gümrük vergileri 229 milyar TL olarak hedeflenmiştir. Damga vergileri ise 145 milyar TL olarak hesaplanmıştır.

Kategori	Miktar (Milyar TL)
BSMV	214.384
Şans Oyunları Vergisi	54.919
Özel İletişim Vergisi	37.549
Dijital Hizmet Vergisi	15.561
Dış Ticaretten Alınan Vergiler	1.906.507
Gümrük Vergileri	229.502
İthalde Alınan KDV	1.671.359
Diğer Dış Ticaret Gelirleri	5.645
Damga Vergisi	145.883
Harçlar	253.506
BYSDV	16.451
Dolaylı Vergi Oranı (%)	68

Kaynak: Dünya Gazetesi

5. KONYA'NIN VERGİ GELİRİ

Konya'nın 2023 yılına ait doğrudan vergi gelirlerinde genel bütçe gelirleri 40.7 milyar TL olmuştur. Gelir vergisi 8.7 milyar TL iken, Kurumlar vergisi 9.9 milyar TL olmuştur.

DOĞRUDAN VERGİLER	Tahakkuk	Tahsilat	Tahsilat / Tahakkuk (%)
Genel Bütçe Gelirleri	54.859.900	40.727.426	74,2
Vergi Gelirleri	44.565.485	36.855.774	82,7
Gelir Vergisi	9.859.235	8.794.833	89,2
Kurumlar Vergisi	11.260.991	9.996.482	88,8
Mülkiyet Vergisi	2.219.312	1.809.775	81,5
Veraset İntikal Vergisi	77.526	39.623	51,1
MTV	1.155.465	973.194	84,2
Değerli Konut Vergisi	-90	-90	100,0

Kaynak: T.C. Hazine ve Maliye Bakanlığı Muhasebat Genel Müdürlüğü

Konya'nın 2023 yılı dolaylı vergi gelirlerine bakıldığında, dâhilde alınan KDV 5.3 milyar TL iken, ÖTV 5.6 milyar TL olmuştur. MTV ise 5.5 milyar TL olmuştur.

DOLAYLI VERGİLER	Tahakkuk	Tahsilat	Tahsilat / Tahakkuk (%)
Dâhilde Alınan KDV	9.146.540	5.349.241	58,5
Özel Tüketim Vergisi (ÖTV)	6.421.497	5.628.011	87,6
Akaryakıt ve Doğalgaz	710.792	7.357	1,0
Motorlu Taşıtlar Alımları	5.586.831	5.572.156	99,7
Alkollü İçecekler	301	114	37,9
Tütün Mamulleri	18.358	2.660	14,5
Kolalı Gazozlar	1.871	1.840	98,3
Dayanıklı Tüketim vd.	103.359	43.900	42,5

Kaynak: T.C. Hazine ve Maliye Bakanlığı Muhasebat Genel Müdürlüğü

Konya'nın diğer vergi gelirleri incelendiğinde, 2023 yılında 88.9 milyon TL, damga vergisi 1.7 milyar TL ve harçlar 2.5 milyar TL olmuştur. Mal satış gelirlerinden 439 milyon TL vergi tahsil edilirken hizmet gelirlerinden ise 4.2 milyon TL vergi alınmıştır.

DİĞER VERGİ GELİRLERİ	Tahakkuk	Tahsilat	Tahsilat / Tahakkuk (%)
BSMV	30.970	22.457	72,5
Özel İletişim Vergisi	5.302	4.991	94,1
Dış Ticaretten Alınan Vergiler	798.848	794.924	99,5
Gümrük Vergileri	89.602	88.988	99,3
İthalde Alınan KDV	704.673	701.531	99,6
Diğer Dış Ticaret Gelirleri	4.572	4.405	96,3
Damga Vergisi	1.921.864	1.708.045	88,9
Harçlar	2.678.853	2.530.704	94,5
BYSDV	165.503	160.187	96,8
Diğer Dış Ticaret Gelirleri	4.572	4.405	96,3
Toplam Mal ve Hizmet Satış Gelirleri	450.178	443.299	98,5
Mal Satış Gelirleri	445.662	439.016	98,5
Hizmet Gelirleri	4.516	4.283	94,8

Kaynak: T.C. Hazine ve Maliye Bakanlığı Muhasebat Genel Müdürlüğü

6. SONUÇ

Bu çalışmada vergi gelirleri ve payları küresel ekonomi ve Türkiye ekonomisi özelinde incelenmiştir. Buna göre 2023 yılı küresel vergi geliri dağılımında en çok payı %43,2 ile mal ve hizmet vergisi almaktadır. Vergi geliri en yüksek OECD ülkesi %26,5 ile Amerika Birleşik Devletleridir. Avrupa'da ise en yüksek gelir vergisine sahip ülke %55,9 ile Danimarka olmuştur. G-20 ülkelerinde en yüksek gelir vergisi oranına sahip ülke %56 ile Japonya'dır.

Dünya'da ve Türkiye'de dolaylı vergiler, doğrudan alınan vergilerden daha yüksek bir orana sahiptir. Türkiye'nin 2023 yılında toplam vergi geliri 4 trilyon 270 milyar 668 milyon TL olması öngörüldükçe bunun %68'i dolaylı, %32'si ise doğrudan alınan vergilerden oluşmaktadır. Türkiye'nin vergi geliri 2022 yılına göre %81 oranında artış göstermiştir. Dünya'da ve Türkiye'de vergi gelirlerinin payının artmasında, kamu harcamalarının finansmanının önemli bir rol oynaması beklenmektedir.

7. KAYNAKÇA

- ✦ <https://tr.euronews.com/2019/12/05/oecdye-gore-vergi-gelirlerinin-gayri-safi-yurt-ici-mill-i-hasilaya-oraninda-turkiye>
- ✦ <http://nazaligundem.com/tr/yayinlar/ulkemizde-ve-oecd-ulkelerinde-2023-yili-kurumlar-vergisi-oranlari-uzerine>
- ✦ <https://www.dunya.com/kose-yazisi/2024te-vergi-yuku-tabana-daha-fazla-yayilacak/708350>
- ✦ <https://www.oecd-ilibrary.org/sites/8a691b03-en/1/1/index.html?itemId=/content/publication/8a691b03-en&>
- ✦ <https://www.compareyourcountry.org/tax-revenues>
- ✦ <http://nazaligundem.com/tr/yayinlar/ulkemizde-ve-oecd-ulkelerinde-2023-yili-kurumlar-vergisi-oranlari-uzerine>
- ✦ <https://legal.com.tr/blog/ekonomi/avrupadaki-en-yukse-bireysel-gelir-vergisi-oranlari/>
- ✦ <https://tr.tradingeconomics.com/country-list/personal-income-tax-rate?continent=europe>
- ✦ <https://multinet.com.tr/blog/vergi-muhasebe/dolayli-vergi-nedir-dolayli-vergi-turleri-nelerdir>
- ✦ Türkiye Cumhuriyeti Hazine ve Maliye Bakanlığı